


GERRESHEIMER AG FUTURE (GXIF) - EUX/202512

29.07.2024 18:35:23

Kurs
99,2685 EUR

Differenz  1,77% (1,73)

Stammdaten

Symbol: GXIFZ25
 Börse: Eurex
 Währung: EUR
 Wertpapierkategorie: Future
 Basiswert: GERRESHEIMER AG
 Fälligkeit: 12-2025
 Kontraktgröße: 100

Marktdaten

Geld (Volumen): - EUR (-)
 Brief (Volumen): - EUR (-)
 Eröffnung: 99,2685 EUR
 Hoch: 99,2685 EUR
 Tief: 99,2685 EUR
 Schluss Vortag: 97,5419 EUR
 Basiswert: GERRESHEIMER AG
 Kurs Basiswerts (Datum): 95,55 (29.07.24)
 Schlusskurs (Datum): 99,27 (29.07.24)
 Open Interest: 0

Performance und Risiko

	6M	1J	3J
Perf (%)	+1,51%	-14,14%	-
Perf (abs.)	+1,48	-16,35	-
Beta	-	-	-
Volatilität	41,68	41,61	-

Futures und Optionen

Zugehörige Futures: -
 Zugehörige Optionen: -












Die Wertentwicklung der Vergangenheit lässt keine verlässlichen Rückschlüsse auf die zukünftige Entwicklung eines Finanzinstruments zu.
 Quelle: FactSet

Kursdaten

Ø Kurs 5 Tage | Ø Volumen 5 Tage (Stk.): 98,7683 EUR (0)
 Ø Kurs 30 Tage | Ø Volumen 30 Tage (Stk.): 103,0204 EUR (0)
 Ø Kurs 100 Tage | Ø Volumen 100 Tage (Stk.): 105,4554 EUR (0)
 Ø Kurs 250 Tage | Ø Volumen 250 Tage: 104,2701 EUR (0)
 Hoch seit 1.1. | Datum: 114,3605 EUR (10.06.2024)
 Tief seit 1.1. | Datum: 90,0843 EUR (17.01.2024)
 52 Wochen Hoch | Datum: 129,8264 EUR (01.09.2023)
 52 Wochen Tief | Datum: 86,4867 EUR (16.11.2023)

Aktuellstes Research

Branchen		Märkte	
Datum		Überschrift	Download
29.07.2024		Aktienempfehlungen Österreich	
24.07.2024		Global Equity Ratings	
24.07.2024		Aktienempfehlungen Global	
15.07.2024		Aktienempfehlungen Global	
12.07.2024		Global Equity Ratings	