

# KESKO OY FUTURE (KEKG) - EUX/202512

31.05.2024 18:43:02

Kurs  
**15,8244** EUR

Differenz  0,09% (0,01)

### Stammdaten

Symbol	KEKGZ25
Börse	Eurex
Währung	EUR
Wertpapierkategorie	Future
Basiswert	KESKO OYJ CLASS B
Fälligkeit	12-2025
Kontraktgröße	100

### Marktdaten

Geld (Volumen)	- EUR (-)
Brief (Volumen)	- EUR (-)
Eröffnung	15,8244 EUR
Hoch	15,8244 EUR
Tief	15,8244 EUR
Schluss Vortag	15,8102 EUR
Basiswert	KESKO OYJ CLASS B
Kurs Basiswerts (Datum)	16,72 (31.05.24)
Schlusskurs (Datum)	15,82 (31.05.24)
Open Interest	0

### Performance und Risiko

	6M	1J	3J
Perf (%)	-3,17%	-3,12%	-
Perf (abs.)	-0,52	-0,51	-
Beta	-	-	-
Volatilität	25,10	23,81	-

### Futures und Optionen

Zugehörige Futures	-
Zugehörige Optionen	-

5J












Die Wertentwicklung der Vergangenheit lässt keine verlässlichen Rückschlüsse auf die zukünftige Entwicklung eines Finanzinstruments zu.  
Quelle: FactSet

### Kursdaten

Ø Kurs 5 Tage   Ø Volumen 5 Tage (Stk.)	15,9562 EUR (0)
Ø Kurs 30 Tage   Ø Volumen 30 Tage (Stk.)	15,7101 EUR (0)
Ø Kurs 100 Tage   Ø Volumen 100 Tage (Stk.)	16,1861 EUR (0)
Ø Kurs 250 Tage   Ø Volumen 250 Tage	16,2179 EUR (0)
Hoch seit 1.1.   Datum	17,7947 EUR (30.01.2024)
Tief seit 1.1.   Datum	15,0310 EUR (25.04.2024)
52 Wochen Hoch   Datum	18,0380 EUR (14.06.2023)
52 Wochen Tief   Datum	13,9309 EUR (25.10.2023)

### Aktuellstes Research

Branchen		Märkte	
Datum		Überschrift	Download
31.05.2024		Equity Weekly	
29.05.2024		Global Equity Ratings	
29.05.2024		Aktienempfehlungen Global	
26.04.2024		Global Equity Ratings	
26.04.2024		Aktienempfehlungen Global	