

KESKO OY FUTURE (KEKG) - EUX/202512

30.04.2024 18:39:31

Kurs
15,146 EUR

Differenz  **-0,79% (-0,12)**

Stammdaten

Symbol	KEKGZ25
Börse	Eurex
Währung	EUR
Wertpapierkategorie	Future
Basiswert	KESKO OYJ CLASS B
Fälligkeit	12-2025
Kontraktgröße	100

Marktdaten

Geld (Volumen)	- EUR (-)
Brief (Volumen)	- EUR (-)
Eröffnung	15,146 EUR
Hoch	15,146 EUR
Tief	15,146 EUR
Schluss Vortag	15,266 EUR
Basiswert	KESKO OYJ CLASS B
Kurs Basiswerts (Datum)	16,03 (30.04.24)
Schlusskurs (Datum)	15,15 (30.04.24)
Open Interest	0

Performance und Risiko

	6M	1J	3J
Perf (%)	+4,25%	-14,46%	-
Perf (abs.)	+0,62	-2,56	-
Beta	-	-	-
Volatilität	25,69	24,14	-

Futures und Optionen

Zugehörige Futures	-
Zugehörige Optionen	-

5J












Die Wertentwicklung der Vergangenheit lässt keine verlässlichen Rückschlüsse auf die zukünftige Entwicklung eines Finanzinstruments zu.
Quelle: FactSet

Kursdaten

Ø Kurs 5 Tage Ø Volumen 5 Tage (Stk.)	15,320 EUR (0)
Ø Kurs 30 Tage Ø Volumen 30 Tage (Stk.)	16,016 EUR (0)
Ø Kurs 100 Tage Ø Volumen 100 Tage (Stk.)	16,400 EUR (0)
Ø Kurs 250 Tage Ø Volumen 250 Tage	16,304 EUR (0)
Hoch seit 1.1. Datum	17,795 EUR (30.01.2024)
Tief seit 1.1. Datum	15,031 EUR (25.04.2024)
52 Wochen Hoch Datum	18,038 EUR (14.06.2023)
52 Wochen Tief Datum	13,931 EUR (25.10.2023)

Aktuellstes Research

Branchen		Märkte	
Datum		Überschrift	Download
26.04.2024		Global Equity Ratings	
26.04.2024		Aktienempfehlungen Global	
03.04.2024		Global Equity Ratings	
03.04.2024		Aktienempfehlungen Global	
13.03.2024		Global Equity Ratings	