


# REXEL S.A. FUTURE (RXLF) - EUX/202512

31.05.2024 18:43:23

**Kurs**  
**26,8416** EUR

**Differenz**  **-1,44% (-0,39)**

**Stammdaten**

Symbol: RXLFZ25  
 Börse: Eurex  
 Währung: EUR  
 Wertpapierkategorie: Future  
 Basiswert: REXEL S.A.  
 Fälligkeit: 12-2025  
 Kontraktgröße: 100

**Marktdaten**

Geld (Volumen): - EUR (-)  
 Brief (Volumen): - EUR (-)  
 Eröffnung: 26,8416 EUR  
 Hoch: 26,8416 EUR  
 Tief: 26,8416 EUR  
 Schluss Vortag: 27,2346 EUR  
 Basiswert: REXEL S.A.  
 Kurs Basiswerts (Datum): 27,81 (31.05.24)  
 Schlusskurs (Datum): 26,84 (31.05.24)  
 Open Interest: 0

**Performance und Risiko**

	6M	1J	3J
Perf (%)	+18,44%	+35,49%	-
Perf (abs.)	+4,18	+7,03	-
Beta	-	-	-
Volatilität	28,92	28,76	-

**Futures und Optionen**

Zugehörige Futures: -  
 Zugehörige Optionen: -





Die Wertentwicklung der Vergangenheit lässt keine verlässlichen Rückschlüsse auf die zukünftige Entwicklung eines Finanzinstruments zu.  
 Quelle: FactSet

**Kursdaten**

Ø Kurs 5 Tage   Ø Volumen 5 Tage (Stk.)	27,2150 EUR (0)
Ø Kurs 30 Tage   Ø Volumen 30 Tage (Stk.)	25,8593 EUR (0)
Ø Kurs 100 Tage   Ø Volumen 100 Tage (Stk.)	24,4229 EUR (0)
Ø Kurs 250 Tage   Ø Volumen 250 Tage	23,3519 EUR (0)
Hoch seit 1.1.   Datum	27,7380 EUR (24.05.2024)
Tief seit 1.1.   Datum	22,1682 EUR (05.03.2024)
52 Wochen Hoch   Datum	27,7380 EUR (24.05.2024)
52 Wochen Tief   Datum	18,9986 EUR (25.10.2023)

**Aktuellstes Research**

Branchen		Märkte	
Datum		Überschrift	Download
29.05.2024		Global Equity Ratings	
29.05.2024		Aktienempfehlungen Global	
29.05.2024		Aktienempfehlungen Österreich	
13.05.2024		Aktienempfehlungen Österreich	
03.05.2024		Equity Weekly	