

# IPSEN S.A. FUTURE (IPNF) - EUX/202512

16.07.2024 18:50:36

**Kurs**  
**115,4609** EUR

**Differenz**  **-0,28% (-0,33)**

### Stammdaten

Symbol	IPNFZ25
Börse	Eurex
Währung	EUR
Wertpapierkategorie	Future
Basiswert	IPSEN S.A.
Fälligkeit	12-2025
Kontraktgröße	100

### Marktdaten

Geld (Volumen)	- EUR (-)
Brief (Volumen)	- EUR (-)
Eröffnung	115,4609 EUR
Hoch	115,4609 EUR
Tief	115,4609 EUR
Schluss Vortag	115,7867 EUR
Basiswert	IPSEN S.A.
Kurs Basiswerts (Datum)	110,50 (17.07.24)
Schlusskurs (Datum)	115,46 (16.07.24)
Open Interest	0

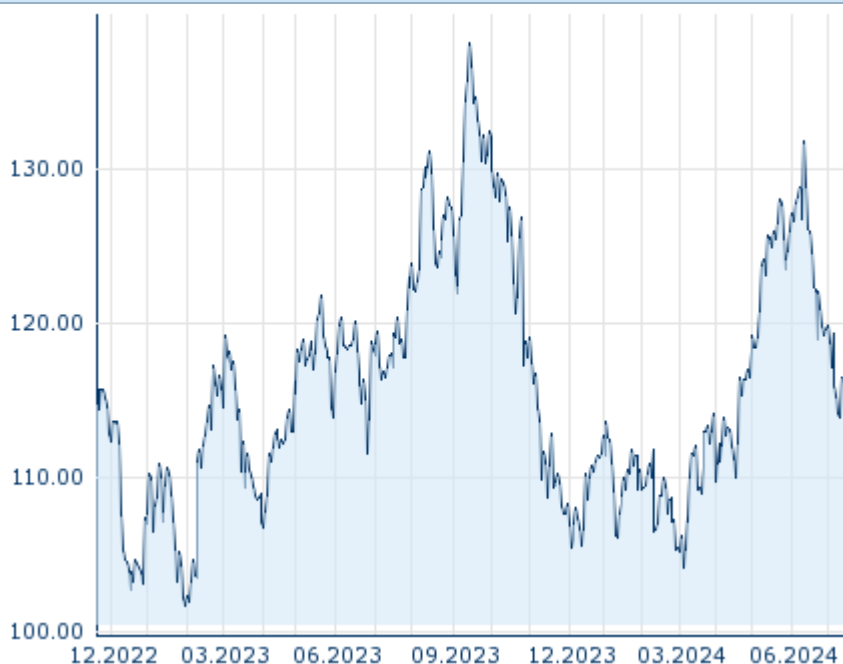
### Performance und Risiko

	6M	1J	3J
Perf (%)	+6,64%	-2,13%	-
Perf (abs.)	+7,19	-2,51	-
Beta	-	-	-
Volatilität	22,05	23,15	-

### Futures und Optionen

Zugehörige Futures	-
Zugehörige Optionen	-

5J






Die Wertentwicklung der Vergangenheit lässt keine verlässlichen Rückschlüsse auf die zukünftige Entwicklung eines Finanzinstruments zu.  
Quelle: FactSet

### Kursdaten

Ø Kurs 5 Tage   Ø Volumen 5 Tage (Stk.)	115,5766 EUR (0)
Ø Kurs 30 Tage   Ø Volumen 30 Tage (Stk.)	121,3477 EUR (0)
Ø Kurs 100 Tage   Ø Volumen 100 Tage (Stk.)	117,2998 EUR (0)
Ø Kurs 250 Tage   Ø Volumen 250 Tage	117,7309 EUR (0)
Hoch seit 1.1.   Datum	131,8113 EUR (12.06.2024)
Tief seit 1.1.   Datum	104,1541 EUR (05.03.2024)
52 Wochen Hoch   Datum	138,1188 EUR (14.09.2023)
52 Wochen Tief   Datum	104,1541 EUR (05.03.2024)

### Aktuellstes Research

Branchen		Märkte		
Datum		Überschrift		Download
15.07.2024		Aktienempfehlungen Global		
12.07.2024		Global Equity Ratings		
09.07.2024		Aktienempfehlungen Österreich		
24.06.2024		Aktienempfehlungen Österreich		
21.06.2024		Global Equity Ratings		