


K+S AKTIENGESELLSCHAFT FUTURE (SDXP) - EUX/202512

06.05.2024 18:30:08

Kurs
13,4856 EUR

Differenz  **-0,23% (-0,03)**

Stammdaten

Symbol	SDXPZ25
Börse	Eurex
Währung	EUR
Wertpapierkategorie	Future
Basiswert	K+S AG
Fälligkeit	12-2025
Kontraktgröße	100

Marktdaten

Geld (Volumen)	- EUR (-)
Brief (Volumen)	- EUR (-)
Eröffnung	13,4856 EUR
Hoch	13,4856 EUR
Tief	13,4856 EUR
Schluss Vortag	13,5163 EUR
Basiswert	K+S AG
Kurs Basiswerts (Datum)	13,795 (06.05.24)
Schlusskurs (Datum)	13,49 (06.05.24)
Open Interest	0

Performance und Risiko

	6M	1J	3J
Perf (%)	-9,49%	-18,84%	-
Perf (abs.)	-1,41	-3,13	-
Beta	-	-	-
Volatilität	29,16	30,46	-

Futures und Optionen

Zugehörige Futures	-
Zugehörige Optionen	-






Die Wertentwicklung der Vergangenheit lässt keine verlässlichen Rückschlüsse auf die zukünftige Entwicklung eines Finanzinstruments zu.
 Quelle: FactSet

Kursdaten

Ø Kurs 5 Tage Ø Volumen 5 Tage (Stk.)	13,5197 EUR (0)
Ø Kurs 30 Tage Ø Volumen 30 Tage (Stk.)	13,7530 EUR (0)
Ø Kurs 100 Tage Ø Volumen 100 Tage (Stk.)	13,3442 EUR (0)
Ø Kurs 250 Tage Ø Volumen 250 Tage	15,3332 EUR (0)
Hoch seit 1.1. Datum	14,6659 EUR (04.04.2024)
Tief seit 1.1. Datum	12,1314 EUR (21.02.2024)
52 Wochen Hoch Datum	18,6382 EUR (25.07.2023)
52 Wochen Tief Datum	12,1314 EUR (21.02.2024)

Aktuellstes Research

Branchen		Märkte	
Datum		Überschrift	Download
29.04.2024		Aktienempfehlungen Österreich	
26.04.2024		Global Equity Ratings	
26.04.2024		Aktienempfehlungen Global	
15.04.2024		Aktienempfehlungen Österreich	
03.04.2024		Global Equity Ratings	

5J