

METRO AG FUTURE (B4BG) - EUX/202512

29.07.2024 18:35:07

Kurs
4,2268 EUR

Differenz  -2,35% (-0,10)

Stammdaten

Symbol	B4BGZ25
Börse	Eurex
Währung	EUR
Wertpapierkategorie	Future
Basiswert	METRO AG
Fälligkeit	12-2025
Kontraktgröße	100

Marktdaten

Geld (Volumen)	- EUR (-)
Brief (Volumen)	- EUR (-)
Eröffnung	4,2268 EUR
Hoch	4,2268 EUR
Tief	4,2268 EUR
Schluss Vortag	4,3284 EUR
Basiswert	METRO AG
Kurs Basiswerts (Datum)	4,22 (29.07.24)
Schlusskurs (Datum)	4,23 (29.07.24)
Open Interest	0

Performance und Risiko

	6M	1J	3J
Perf (%)	-30,92%	-50,21%	-
Perf (abs.)	-1,89	-4,26	-
Beta	-	-	-
Volatilität	29,78	29,93	-

Futures und Optionen

Zugehörige Futures	-
Zugehörige Optionen	-

5J












Die Wertentwicklung der Vergangenheit lässt keine verlässlichen Rückschlüsse auf die zukünftige Entwicklung eines Finanzinstruments zu.
Quelle: FactSet

Kursdaten

Ø Kurs 5 Tage Ø Volumen 5 Tage (Stk.)	4,2675 EUR (0)
Ø Kurs 30 Tage Ø Volumen 30 Tage (Stk.)	4,3374 EUR (0)
Ø Kurs 100 Tage Ø Volumen 100 Tage (Stk.)	4,8396 EUR (0)
Ø Kurs 250 Tage Ø Volumen 250 Tage	5,7826 EUR (0)
Hoch seit 1.1. Datum	6,1187 EUR (29.01.2024)
Tief seit 1.1. Datum	4,1614 EUR (23.07.2024)
52 Wochen Hoch Datum	8,3411 EUR (31.07.2023)
52 Wochen Tief Datum	4,1614 EUR (23.07.2024)

Aktuellstes Research

Branchen		Märkte	
Datum		Überschrift	Download
24.07.2024		Global Equity Ratings	
24.07.2024		Aktienempfehlungen Global	
15.07.2024		Aktienempfehlungen Global	
12.07.2024		Global Equity Ratings	
21.06.2024		Equity Weekly	