

RUBIS S.C.A. FUTURE (RUIF) - EUX/202512

21.06.2024 19:17:42

Kurs
26,6927 EUR

Differenz  **-1,41% (-0,38)**

Stammdaten

Symbol	RUIFZ25
Börse	Eurex
Währung	EUR
Wertpapierkategorie	Future
Basiswert	RUBIS SCA
Fälligkeit	12-2025
Kontraktgröße	100

Marktdaten

Geld (Volumen)	- EUR (-)
Brief (Volumen)	- EUR (-)
Eröffnung	26,6927 EUR
Hoch	26,6927 EUR
Tief	26,6927 EUR
Schluss Vortag	27,0751 EUR
Basiswert	RUBIS SCA
Kurs Basiswerts (Datum)	27,22 (21.06.24)
Schlusskurs (Datum)	26,69 (21.06.24)
Open Interest	0

Performance und Risiko

	6M	1J	3J
Perf (%)	+37,48%	+28,40%	-
Perf (abs.)	+7,28	+5,90	-
Beta	-	-	-
Volatilität	32,06	27,98	-

Futures und Optionen

Zugehörige Futures	-
Zugehörige Optionen	-












5J

Die Wertentwicklung der Vergangenheit lässt keine verlässlichen Rückschlüsse auf die zukünftige Entwicklung eines Finanzinstruments zu.
Quelle: FactSet

Kursdaten

Ø Kurs 5 Tage Ø Volumen 5 Tage (Stk.)	26,6531 EUR (0)
Ø Kurs 30 Tage Ø Volumen 30 Tage (Stk.)	29,3010 EUR (0)
Ø Kurs 100 Tage Ø Volumen 100 Tage (Stk.)	26,8871 EUR (0)
Ø Kurs 250 Tage Ø Volumen 250 Tage	22,3213 EUR (0)
Hoch seit 1.1. Datum	32,0000 EUR (03.04.2024)
Tief seit 1.1. Datum	19,4675 EUR (02.01.2024)
52 Wochen Hoch Datum	32,0000 EUR (03.04.2024)
52 Wochen Tief Datum	16,9316 EUR (27.10.2023)

Aktuellstes Research

Branchen		Märkte	
Datum	Überschrift	Download	
21.06.2024	 Global Equity Ratings		
21.06.2024	 Aktienempfehlungen Global		
14.06.2024	 Equity Weekly		
14.06.2024	 Global Equity Ratings		
14.06.2024	 Aktienempfehlungen Global	