

RUBIS S.C.A. FUTURE (RUIF) - EUX/202512

21.06.2024 19:17:42

Kurs
26,6927 EURDifferenz  -1,41% (-0,38)

Stammdaten

Symbol	RUIFZ25
Börse	Eurex
Währung	EUR
Wertpapierkategorie	Future
Basiswert	RUBIS SCA
Fälligkeit	12-2025
Kontraktgröße	100

Marktdaten

Geld (Volumen)	- EUR (-)
Brief (Volumen)	- EUR (-)
Eröffnung	26,6927 EUR
Hoch	26,6927 EUR
Tief	26,6927 EUR
Schluss Vortag	27,0751 EUR
Basiswert	RUBIS SCA
Kurs Basiswerts (Datum)	27,22 (21.06.24)
Schlusskurs (Datum)	26,69 (21.06.24)
Open Interest	0

Performance und Risiko

	6M	1J	3J
Perf (%)	+38,82%	+29,81%	-
Perf (abs.)	+7,57	+6,22	-
Beta	-	-	-
Volatilität	31,97	28,06	-

Futures und Optionen

Zugehörige Futures	-
Zugehörige Optionen	-












Die Wertentwicklung der Vergangenheit lässt keine verlässlichen Rückschlüsse auf die zukünftige Entwicklung eines Finanzinstruments zu.

Quelle: FactSet

Kursdaten

Ø Kurs 5 Tage Ø Volumen 5 Tage (Stk.)	26,6431 EUR (0)
Ø Kurs 30 Tage Ø Volumen 30 Tage (Stk.)	29,3875 EUR (0)
Ø Kurs 100 Tage Ø Volumen 100 Tage (Stk.)	26,8240 EUR (0)
Ø Kurs 250 Tage Ø Volumen 250 Tage	22,2938 EUR (0)
Hoch seit 1.1. Datum	32,0000 EUR (03.04.2024)
Tief seit 1.1. Datum	19,4675 EUR (02.01.2024)
52 Wochen Hoch Datum	32,0000 EUR (03.04.2024)
52 Wochen Tief Datum	16,9316 EUR (27.10.2023)

Aktuellstes Research

Branchen		Märkte	
Datum		Überschrift	Download
21.06.2024		Global Equity Ratings	
21.06.2024		Aktienempfehlungen Global	
14.06.2024		Equity Weekly	
14.06.2024		Global Equity Ratings	
14.06.2024		Aktienempfehlungen Global	