


SAP SE FUTURE (SAPJ) - EUX/202512

26.07.2024 18:35:49

Kurs
203,53 EUR

Differenz  0,28% (0,57)

Stammdaten

Symbol	SAPJZ25
Börse	Eurex
Währung	EUR
Wertpapierkategorie	Future
Basiswert	SAP SE
Fälligkeit	12-2025
Kontraktgröße	100

Marktdaten

Geld (Volumen)	- EUR (-)
Brief (Volumen)	- EUR (-)
Eröffnung	203,53 EUR
Hoch	203,53 EUR
Tief	203,53 EUR
Schluss Vortag	202,9576 EUR
Basiswert	SAP SE
Kurs Basiswerts (Datum)	195,78 (26.07.24)
Schlusskurs (Datum)	203,53 (26.07.24)
Open Interest	0

Performance und Risiko

	6M	1J	3J
Perf (%)	+23,22%	+60,92%	-
Perf (abs.)	+38,35	+77,05	-
Beta	-	-	-
Volatilität	24,96	23,18	-

Futures und Optionen

Zugehörige Futures	-
Zugehörige Optionen	-












Die Wertentwicklung der Vergangenheit lässt keine verlässlichen Rückschlüsse auf die zukünftige Entwicklung eines Finanzinstruments zu.
Quelle: FactSet

Kursdaten

Ø Kurs 5 Tage Ø Volumen 5 Tage (Stk.)	200,68 EUR (0)
Ø Kurs 30 Tage Ø Volumen 30 Tage (Stk.)	193,35 EUR (0)
Ø Kurs 100 Tage Ø Volumen 100 Tage (Stk.)	185,01 EUR (0)
Ø Kurs 250 Tage Ø Volumen 250 Tage	161,25 EUR (0)
Hoch seit 1.1. Datum	204,59 EUR (23.07.2024)
Tief seit 1.1. Datum	140,39 EUR (04.01.2024)
52 Wochen Hoch Datum	204,59 EUR (23.07.2024)
52 Wochen Tief Datum	127,50 EUR (26.09.2023)

Aktuellstes Research

Basiswert	Branchen	Märkte		
Datum			Überschrift	Download
24.07.2024			Global Equity Ratings	
24.07.2024			Aktienempfehlungen Global	
15.07.2024			Aktienempfehlungen Global	
12.07.2024			Global Equity Ratings	
21.06.2024			Global Equity Ratings	