

SAP SE FUTURE (SAPJ) - EUX/202512

05.07.2024 19:03:18

Kurs
197,1918 EUR

Differenz  1,10% (2,15)

Stammdaten

Symbol	SAPJZ25
Börse	Eurex
Währung	EUR
Wertpapierkategorie	Future
Basiswert	SAP SE
Fälligkeit	12-2025
Kontraktgröße	100

Marktdaten

Geld (Volumen)	- EUR (-)
Brief (Volumen)	- EUR (-)
Eröffnung	197,1918 EUR
Hoch	197,1918 EUR
Tief	197,1918 EUR
Schluss Vortag	195,037 EUR
Basiswert	SAP SE
Kurs Basiswerts (Datum)	187,84 (08.07.24)
Schlusskurs (Datum)	197,19 (05.07.24)
Open Interest	0

Performance und Risiko

	6M	1J	3J
Perf (%)	+39,66%	+50,61%	-
Perf (abs.)	+55,99	+66,26	-
Beta	-	-	-
Volatilität	24,98	22,67	-

Futures und Optionen

Zugehörige Futures	-
Zugehörige Optionen	-

5J












Die Wertentwicklung der Vergangenheit lässt keine verlässlichen Rückschlüsse auf die zukünftige Entwicklung eines Finanzinstruments zu.
Quelle: FactSet

Kursdaten

Ø Kurs 5 Tage Ø Volumen 5 Tage (Stk.)	194,9563 EUR (0)
Ø Kurs 30 Tage Ø Volumen 30 Tage (Stk.)	186,6171 EUR (0)
Ø Kurs 100 Tage Ø Volumen 100 Tage (Stk.)	181,9346 EUR (0)
Ø Kurs 250 Tage Ø Volumen 250 Tage	157,3921 EUR (0)
Hoch seit 1.1. Datum	197,7726 EUR (28.06.2024)
Tief seit 1.1. Datum	140,3901 EUR (04.01.2024)
52 Wochen Hoch Datum	197,7726 EUR (28.06.2024)
52 Wochen Tief Datum	126,4769 EUR (26.07.2023)

Aktuellstes Research

Basiswert	Branchen	Märkte		
Datum			Überschrift	Download
21.06.2024			Global Equity Ratings	
21.06.2024			Aktienempfehlungen Global	
14.06.2024			Global Equity Ratings	
14.06.2024			Aktienempfehlungen Global	
29.05.2024			Global Equity Ratings	