

SAP SE FUTURE (SAPJ) - EUX/202512

02.05.2024 18:24:03

Kurs
174,1906 EURDifferenz  -0,70% (-1,23)

Stammdaten

Symbol	SAPJZ25
Börse	Eurex
Währung	EUR
Wertpapierkategorie	Future
Basiswert	SAP SE
Fälligkeit	12-2025
Kontraktgröße	100

Marktdaten

Geld (Volumen)	- EUR (-)
Brief (Volumen)	- EUR (-)
Eröffnung	174,1906 EUR
Hoch	174,1906 EUR
Tief	174,1906 EUR
Schluss Vortag	175,4231 EUR
Basiswert	SAP SE
Kurs Basiswerts (Datum)	169,60 (03.05.24)
Schlusskurs (Datum)	174,19 (02.05.24)
Open Interest	0

Performance und Risiko

	6M	1J	3J
Perf (%)	+27,84%	+36,86%	-
Perf (abs.)	+37,93	+46,92	-
Beta	-	-	-
Volatilität	22,87	21,34	-

Futures und Optionen

Zugehörige Futures	-
Zugehörige Optionen	-

5J












Die Wertentwicklung der Vergangenheit lässt keine verlässlichen Rückschlüsse auf die zukünftige Entwicklung eines Finanzinstruments zu.

Quelle: FactSet

Kursdaten

Ø Kurs 5 Tage Ø Volumen 5 Tage (Stk.)	176,6767 EUR (0)
Ø Kurs 30 Tage Ø Volumen 30 Tage (Stk.)	180,1431 EUR (0)
Ø Kurs 100 Tage Ø Volumen 100 Tage (Stk.)	167,7704 EUR (0)
Ø Kurs 250 Tage Ø Volumen 250 Tage	147,4049 EUR (0)
Hoch seit 1.1. Datum	189,1770 EUR (26.03.2024)
Tief seit 1.1. Datum	140,3901 EUR (04.01.2024)
52 Wochen Hoch Datum	189,1770 EUR (26.03.2024)
52 Wochen Tief Datum	126,4769 EUR (26.07.2023)

Aktuellstes Research

Basiswert	Branchen	Märkte		
Datum			Überschrift	Download
26.04.2024			Global Equity Ratings	
26.04.2024			Aktienempfehlungen Global	
03.04.2024			Global Equity Ratings	
03.04.2024			Aktienempfehlungen Global	
13.03.2024			Global Equity Ratings	