

SAP SE FUTURE (SAPJ) - EUX/202512

19.04.2024 18:42:31

Kurs
171,3697 EUR

Differenz  **-2,03% (-3,54)**

Stammdaten

Symbol	SAPJZ25
Börse	Eurex
Währung	EUR
Wertpapierkategorie	Future
Basiswert	SAP SE
Fälligkeit	12-2025
Kontraktgröße	100

Marktdaten

Geld (Volumen)	- EUR (-)
Brief (Volumen)	- EUR (-)
Eröffnung	171,3697 EUR
Hoch	171,3697 EUR
Tief	171,3697 EUR
Schluss Vortag	174,9117 EUR
Basiswert	SAP SE
Kurs Basiswerts (Datum)	165,80 (19.04.24)
Schlusskurs (Datum)	171,37 (19.04.24)
Open Interest	0

Performance und Risiko

	6M	1J	3J
Perf (%)	+37,07%	+42,79%	-
Perf (abs.)	+47,30	+52,41	-
Beta	-	-	-
Volatilität	21,05	21,08	-

Futures und Optionen

Zugehörige Futures	-
Zugehörige Optionen	-

5J












Die Wertentwicklung der Vergangenheit lässt keine verlässlichen Rückschlüsse auf die zukünftige Entwicklung eines Finanzinstruments zu.
Quelle: FactSet

Kursdaten

Ø Kurs 5 Tage Ø Volumen 5 Tage (Stk.)	175,9272 EUR (0)
Ø Kurs 30 Tage Ø Volumen 30 Tage (Stk.)	181,5369 EUR (0)
Ø Kurs 100 Tage Ø Volumen 100 Tage (Stk.)	165,2886 EUR (0)
Ø Kurs 250 Tage Ø Volumen 250 Tage	145,5823 EUR (0)
Hoch seit 1.1. Datum	189,1770 EUR (26.03.2024)
Tief seit 1.1. Datum	140,3901 EUR (04.01.2024)
52 Wochen Hoch Datum	189,1770 EUR (26.03.2024)
52 Wochen Tief Datum	121,2002 EUR (20.04.2023)

Aktuellstes Research

Basiswert	Branchen	Märkte		
Datum			Überschrift	Download
03.04.2024			Global Equity Ratings	
03.04.2024			Aktienempfehlungen Global	
13.03.2024			Global Equity Ratings	
13.03.2024			Aktienempfehlungen Global	
22.02.2024			Aktienempfehlungen Global	