

SIEMENS AG FUTURE (SIEH) - EUX/202512

29.07.2024 18:35:41

Kurs
171,8599 EURDifferenz  -1,36% (-2,36)

Stammdaten

Symbol	SIEHZ25
Börse	Eurex
Währung	EUR
Wertpapierkategorie	Future
Basiswert	SIEMENS AG
Fälligkeit	12-2025
Kontraktgröße	100

Marktdaten

Geld (Volumen)	- EUR (-)
Brief (Volumen)	- EUR (-)
Eröffnung	171,8599 EUR
Hoch	171,8599 EUR
Tief	171,8599 EUR
Schluss Vortag	174,2248 EUR
Basiswert	SIEMENS AG
Kurs Basiswerts (Datum)	167,84 (29.07.24)
Schlusskurs (Datum)	171,86 (29.07.24)
Open Interest	0

Performance und Risiko

	6M	1J	3J
Perf (%)	+1,96%	+7,15%	-
Perf (abs.)	+3,30	+11,47	-
Beta	-	-	-
Volatilität	25,60	25,14	-

Futures und Optionen

Zugehörige Futures	-
Zugehörige Optionen	-

5J












Die Wertentwicklung der Vergangenheit lässt keine verlässlichen Rückschlüsse auf die zukünftige Entwicklung eines Finanzinstruments zu.

Quelle: FactSet

Kursdaten

Ø Kurs 5 Tage Ø Volumen 5 Tage (Stk.)	174,6971 EUR (0)
Ø Kurs 30 Tage Ø Volumen 30 Tage (Stk.)	178,8509 EUR (0)
Ø Kurs 100 Tage Ø Volumen 100 Tage (Stk.)	181,5515 EUR (0)
Ø Kurs 250 Tage Ø Volumen 250 Tage	164,4201 EUR (0)
Hoch seit 1.1. Datum	194,7489 EUR (10.05.2024)
Tief seit 1.1. Datum	160,1813 EUR (17.01.2024)
52 Wochen Hoch Datum	194,7489 EUR (10.05.2024)
52 Wochen Tief Datum	123,2412 EUR (26.10.2023)

Aktuellstes Research

Basiswert	Branchen	Märkte		
Datum			Überschrift	Download
24.07.2024			Global Equity Ratings	
24.07.2024			Aktienempfehlungen Global	
15.07.2024			Aktienempfehlungen Global	
12.07.2024			Global Equity Ratings	
21.06.2024			Global Equity Ratings	