

SIEMENS AG FUTURE (SIEH) - EUX/202512

17.07.2024 18:46:17

Kurs
183,4002 EURDifferenz  -1,97% (-3,68)

Stammdaten

Symbol	SIEHZ25
Börse	Eurex
Währung	EUR
Wertpapierkategorie	Future
Basiswert	SIEMENS AG
Fälligkeit	12-2025
Kontraktgröße	100

Marktdaten

Geld (Volumen)	- EUR (-)
Brief (Volumen)	- EUR (-)
Eröffnung	183,4002 EUR
Hoch	183,4002 EUR
Tief	183,4002 EUR
Schluss Vortag	187,0799 EUR
Basiswert	SIEMENS AG
Kurs Basiswerts (Datum)	178,40 (17.07.24)
Schlusskurs (Datum)	183,40 (17.07.24)
Open Interest	0

Performance und Risiko

	6M	1J	3J
Perf (%)	+15,26%	+19,07%	-
Perf (abs.)	+24,76	+29,96	-
Beta	-	-	-
Volatilität	24,88	24,75	-

Futures und Optionen

Zugehörige Futures	-
Zugehörige Optionen	-

5J












Die Wertentwicklung der Vergangenheit lässt keine verlässlichen Rückschlüsse auf die zukünftige Entwicklung eines Finanzinstruments zu.

Quelle: FactSet

Kursdaten

Ø Kurs 5 Tage Ø Volumen 5 Tage (Stk.)	185,8842 EUR (0)
Ø Kurs 30 Tage Ø Volumen 30 Tage (Stk.)	179,6544 EUR (0)
Ø Kurs 100 Tage Ø Volumen 100 Tage (Stk.)	182,4014 EUR (0)
Ø Kurs 250 Tage Ø Volumen 250 Tage	163,7349 EUR (0)
Hoch seit 1.1. Datum	194,7489 EUR (10.05.2024)
Tief seit 1.1. Datum	160,1813 EUR (17.01.2024)
52 Wochen Hoch Datum	194,7489 EUR (10.05.2024)
52 Wochen Tief Datum	123,2412 EUR (26.10.2023)

Aktuellstes Research

Basiswert	Branchen	Märkte		
Datum			Überschrift	Download
15.07.2024			Aktienempfehlungen Global	
12.07.2024			Global Equity Ratings	
21.06.2024			Global Equity Ratings	
21.06.2024			Aktienempfehlungen Global	
14.06.2024			Global Equity Ratings	