

# SIEMENS AG FUTURE (SIEH) - EUX/202512

05.07.2024 19:03:20  
**Kurs**  
**182,5774** EUR  
 Differenz  -0,14% (-0,25)

Stammdaten	
Symbol	SIEHZ25
Börse	Eurex
Währung	EUR
Wertpapierkategorie	Future
Basiswert	SIEMENS AG
Fälligkeit	12-2025
Kontraktgröße	100

Marktdaten	
Geld (Volumen)	- EUR (-)
Brief (Volumen)	- EUR (-)
Eröffnung	182,5774 EUR
Hoch	182,5774 EUR
Tief	182,5774 EUR
Schluss Vortag	182,8251 EUR
Basiswert	SIEMENS AG
Kurs Basiswerts (Datum)	177,12 (05.07.24)
Schlusskurs (Datum)	182,58 (05.07.24)
Open Interest	0

Performance und Risiko			
	6M	1J	3J
Perf (%)	+12,85%	+19,92%	-
Perf (abs.)	+20,79	+30,33	-
Beta	-	-	-
Volatilität	24,19	24,43	-










Futures und Optionen	
Zugehörige Futures	-
Zugehörige Optionen	-



Die Wertentwicklung der Vergangenheit lässt keine verlässlichen Rückschlüsse auf die zukünftige Entwicklung eines Finanzinstruments zu.  
 Quelle: FactSet

Kursdaten	
Ø Kurs 5 Tage   Ø Volumen 5 Tage (Stk.)	182,0985 EUR (0)
Ø Kurs 30 Tage   Ø Volumen 30 Tage (Stk.)	179,1423 EUR (0)
Ø Kurs 100 Tage   Ø Volumen 100 Tage (Stk.)	181,7292 EUR (0)
Ø Kurs 250 Tage   Ø Volumen 250 Tage	162,9599 EUR (0)
Hoch seit 1.1.   Datum	194,7489 EUR (10.05.2024)
Tief seit 1.1.   Datum	160,1813 EUR (17.01.2024)
52 Wochen Hoch   Datum	194,7489 EUR (10.05.2024)
52 Wochen Tief   Datum	123,2412 EUR (26.10.2023)

### Aktuellstes Research

Basiswert	Branchen	Märkte		
Datum			Überschrift	Download
21.06.2024			Global Equity Ratings	
21.06.2024			Aktienempfehlungen Global	
14.06.2024			Global Equity Ratings	
14.06.2024			Aktienempfehlungen Global	
29.05.2024			Global Equity Ratings	