

# KEMIRA OY FUTURE (KEMF) - EUX/202512

16.08.2024 19:01:34

**Kurs**  
**20,6921** EUR  
 Differenz  -1,20% (-0,25)

Stammdaten	
Symbol	KEMFZ25
Börse	Eurex
Währung	EUR
Wertpapierkategorie	Future
Basiswert	KEMIRA OYJ
Fälligkeit	12-2025
Kontraktgröße	100

Marktdaten	
Geld (Volumen)	- EUR (-)
Brief (Volumen)	- EUR (-)
Eröffnung	20,6921 EUR
Hoch	20,6921 EUR
Tief	20,6921 EUR
Schluss Vortag	20,9442 EUR
Basiswert	KEMIRA OYJ
Kurs Basiswerts (Datum)	20,84 (16.08.24)
Schlusskurs (Datum)	20,69 (16.08.24)
Open Interest	0

Performance und Risiko			
	6M	1J	3J
Perf (%)	+29,03%	+55,38%	-
Perf (abs.)	+4,66	+7,38	-
Beta	-	-	-
Volatilität	37,50	31,91	-

Futures und Optionen	
Zugehörige Futures	-
Zugehörige Optionen	-





5J



Die Wertentwicklung der Vergangenheit lässt keine verlässlichen Rückschlüsse auf die zukünftige Entwicklung eines Finanzinstruments zu.  
 Quelle: FactSet

Kursdaten	
Ø Kurs 5 Tage   Ø Volumen 5 Tage (Stk.)	20,5658 EUR (0)
Ø Kurs 30 Tage   Ø Volumen 30 Tage (Stk.)	21,0406 EUR (0)
Ø Kurs 100 Tage   Ø Volumen 100 Tage (Stk.)	21,0318 EUR (0)
Ø Kurs 250 Tage   Ø Volumen 250 Tage	17,7331 EUR (0)
Hoch seit 1.1.   Datum	24,4685 EUR (10.06.2024)
Tief seit 1.1.   Datum	15,6366 EUR (13.02.2024)
52 Wochen Hoch   Datum	24,4685 EUR (10.06.2024)
52 Wochen Tief   Datum	13,2467 EUR (17.08.2023)

### Aktuellstes Research

Branchen		Märkte	
Datum	Überschrift	Download	
16.08.2024	 Equity Weekly		
13.08.2024	 Aktienempfehlungen Österreich		
12.08.2024	 Global Equity Ratings		
12.08.2024	 Aktienempfehlungen Global		
09.08.2024	 Equity Weekly		