

STELLANTIS NV (FRÜH.FIAT CHR.) FUTURE (FIAK) - EUX/202512

02.09.2024 18:39:55

Kurs
14,6676 EUR

Differenz  -0,85% (-0,13)

Stammdaten

| | |
|---------------------|-----------------|
| Symbol | FIAKZ25 |
| Börse | Eurex |
| Währung | EUR |
| Wertpapierkategorie | Future |
| Basiswert | STELLANTIS N.V. |
| Fälligkeit | 12-2025 |
| Kontraktgröße | 1.000 |

Marktdaten

| | |
|-------------------------|------------------|
| Geld (Volumen) | - EUR (-) |
| Brief (Volumen) | - EUR (-) |
| Eröffnung | 14,6676 EUR |
| Hoch | 14,6676 EUR |
| Tief | 14,6676 EUR |
| Schluss Vortag | 14,7939 EUR |
| Basiswert | STELLANTIS N.V. |
| Kurs Basiswerts (Datum) | 15,02 (02.09.24) |
| Schlusskurs (Datum) | 14,67 (02.09.24) |
| Open Interest | 0 |

Performance und Risiko

| | 6M | 1J | 3J |
|-------------|---------|--------|----|
| Perf (%) | -35,56% | -7,99% | - |
| Perf (abs.) | -8,09 | -1,27 | - |
| Beta | - | - | - |
| Volatilität | 33,04 | 30,60 | - |

Futures und Optionen

| | |
|---------------------|---|
| Zugehörige Futures | - |
| Zugehörige Optionen | - |

5J













Die Wertentwicklung der Vergangenheit lässt keine verlässlichen Rückschlüsse auf die zukünftige Entwicklung eines Finanzinstruments zu.
Quelle: FactSet

Kursdaten

| | |
|---|--------------------------|
| Ø Kurs 5 Tage Ø Volumen 5 Tage (Stk.) | 14,7215 EUR (0) |
| Ø Kurs 30 Tage Ø Volumen 30 Tage (Stk.) | 14,7150 EUR (0) |
| Ø Kurs 100 Tage Ø Volumen 100 Tage (Stk.) | 18,2923 EUR (0) |
| Ø Kurs 250 Tage Ø Volumen 250 Tage | 19,0468 EUR (0) |
| Hoch seit 1.1. Datum | 25,3996 EUR (25.03.2024) |
| Tief seit 1.1. Datum | 13,5304 EUR (13.08.2024) |
| 52 Wochen Hoch Datum | 25,3996 EUR (25.03.2024) |
| 52 Wochen Tief Datum | 13,5304 EUR (13.08.2024) |

Aktuellstes Research

| Basiswert | Branchen | Märkte | | |
|------------|---|--------|---------------------------|---|
| Datum | | | Überschrift | Download |
| 06.06.2023 |  | | Global Equity Ratings |  |
| 06.06.2023 |  | | Aktienempfehlungen Global |  |
| 01.06.2023 |  | | Aktienempfehlungen Global |  |
| 01.06.2023 |  | | Global Equity Ratings |  |
| 24.05.2023 |  | | Global Equity Ratings |  |