


# UNICREDIT S.P.A. FUTURE (CR5J) - EUX/202512

17.07.2024 18:45:28

**Kurs**  
**36,4848** EUR

Differenz  0,45% (0,16)

**Stammdaten**

Symbol CR5JZ25  
 Börse Eurex  
 Währung EUR  
 Wertpapierkategorie Future  
 Basiswert UNICREDIT SPA  
 Fälligkeit 12-2025  
 Kontraktgröße 100

**Marktdaten**

Geld (Volumen) - EUR (-)  
 Brief (Volumen) - EUR (-)  
 Eröffnung 36,4848 EUR  
 Hoch 36,4848 EUR  
 Tief 36,4848 EUR  
 Schluss Vortag 36,3224 EUR  
 Basiswert UNICREDIT SPA  
 Kurs Basiswerts (Datum) 37,64 (17.07.24)  
 Schlusskurs (Datum) 36,48 (17.07.24)  
 Open Interest 0

**Performance und Risiko**

	6M	1J	3J
Perf (%)	+53,53%	+65,61%	-
Perf (abs.)	+12,66	+14,39	-
Beta	-	-	-
Volatilität	29,00	29,36	-

**Futures und Optionen**

Zugehörige Futures -  
 Zugehörige Optionen -












Die Wertentwicklung der Vergangenheit lässt keine verlässlichen Rückschlüsse auf die zukünftige Entwicklung eines Finanzinstruments zu.  
 Quelle: FactSet

**Kursdaten**

Ø Kurs 5 Tage | Ø Volumen 5 Tage (Stk.) 36,0006 EUR (0)  
 Ø Kurs 30 Tage | Ø Volumen 30 Tage (Stk.) 34,5064 EUR (0)  
 Ø Kurs 100 Tage | Ø Volumen 100 Tage (Stk.) 32,9993 EUR (0)  
 Ø Kurs 250 Tage | Ø Volumen 250 Tage 26,9696 EUR (0)  
 Hoch seit 1.1. | Datum 36,3224 EUR (16.07.2024)  
 Tief seit 1.1. | Datum 22,6676 EUR (03.01.2024)  
 52 Wochen Hoch | Datum 36,3224 EUR (16.07.2024)  
 52 Wochen Tief | Datum 20,0759 EUR (07.09.2023)

**Aktuellstes Research**

Basiswert	Branchen	Märkte		
Datum			Überschrift	Download
15.07.2024			Aktienempfehlungen Global	
12.07.2024			Global Equity Ratings	
21.06.2024			Global Equity Ratings	
21.06.2024			Aktienempfehlungen Global	
14.06.2024			Global Equity Ratings	