


UNICREDIT S.P.A. FUTURE (CR5J) - EUX/202512

16.07.2024 18:50:06

Kurs
36,3224 EUR

Differenz  0,73% (0,26)

Stammdaten

Symbol CR5JZ25
 Börse Eurex
 Währung EUR
 Wertpapierkategorie Future
 Basiswert UNICREDIT SPA
 Fälligkeit 12-2025
 Kontraktgröße 100

Marktdaten

Geld (Volumen) - EUR (-)
 Brief (Volumen) - EUR (-)
 Eröffnung 36,3224 EUR
 Hoch 36,3224 EUR
 Tief 36,3224 EUR
 Schluss Vortag 36,0584 EUR
 Basiswert UNICREDIT SPA
 Kurs Basiswerts (Datum) 37,565 (17.07.24)
 Schlusskurs (Datum) 36,32 (16.07.24)
 Open Interest 0

Performance und Risiko

	6M	1J	3J
Perf (%)	+53,53%	+65,61%	-
Perf (abs.)	+12,66	+14,39	-
Beta	-	-	-
Volatilität	29,00	29,36	-

Futures und Optionen

Zugehörige Futures -
 Zugehörige Optionen -











Die Wertentwicklung der Vergangenheit lässt keine verlässlichen Rückschlüsse auf die zukünftige Entwicklung eines Finanzinstruments zu.
 Quelle: FactSet

Kursdaten

Ø Kurs 5 Tage Ø Volumen 5 Tage (Stk.)	36,0006 EUR (0)
Ø Kurs 30 Tage Ø Volumen 30 Tage (Stk.)	34,5064 EUR (0)
Ø Kurs 100 Tage Ø Volumen 100 Tage (Stk.)	32,9993 EUR (0)
Ø Kurs 250 Tage Ø Volumen 250 Tage	26,9696 EUR (0)
Hoch seit 1.1. Datum	36,3224 EUR (16.07.2024)
Tief seit 1.1. Datum	22,6676 EUR (03.01.2024)
52 Wochen Hoch Datum	36,3224 EUR (16.07.2024)
52 Wochen Tief Datum	20,0759 EUR (07.09.2023)

Aktuellstes Research

Basiswert	Branchen	Märkte		
Datum			Überschrift	Download
15.07.2024			Aktienempfehlungen Global	
12.07.2024			Global Equity Ratings	
21.06.2024			Global Equity Ratings	
21.06.2024			Aktienempfehlungen Global	
14.06.2024			Global Equity Ratings	