

SEADRILL LTD.

ISIN: **BMG7997W1029**WKN: **G7997W102**

Übersicht

03.05.2024 08:03:56

Kurs

45,80 EUR

Differenz  0,00% (0,00)

Stammdaten

ISIN	BMG7997W1029
Symbol	SDRL
Börse	München
Währung	EUR
Branche	Energie / Rohstoffe
Wertpapierkategorie	Aktie
Marktkapitalisierung (Mio)	3.438 EUR
Benchmark	MSCI WORLD INDEX (PRICE) (USD)

Marktdaten

Geld (Volumen)	-
Brief (Volumen)	-
Eröffnung	45,80 EUR
Hoch	45,80 EUR
Tief	45,80 EUR
Schluss Vortag	45,80 EUR
VWAP	43,45 EUR
Volumen (Stück)	0
Gehandelte Stückzahl	0,00
Trades	1
Letztes Volumen	0

Futures und Optionen

Zugehörige Futures	15
Zugehörige Optionen	-











5J



Die Wertentwicklung der Vergangenheit lässt keine verlässlichen Rückschlüsse auf die zukünftige Entwicklung eines Finanzinstruments zu.

Quelle: FactSet

Aktuellstes Research

Branchen			
Datum		Überschrift	Download
03.05.2024		Equity Weekly	
29.04.2024		Aktienempfehlungen Österreich	
26.04.2024		Equity Weekly	
26.04.2024		Global Equity Ratings	
26.04.2024		Aktienempfehlungen Global	

Details

03.05.2024 08:03:56

Kurs

45,80 EUR

Differenz ➔ 0,00% (0,00)

Stammdaten

ISIN	BMG7997W1029
Symbol	SDRL
Börse	München
Währung	EUR
Branche	Energie / Rohstoffe
Wertpapierkategorie	Aktie
Marktkapitalisierung (Mio)	3.438 EUR
Benchmark	MSCI WORLD INDEX (PRICE) (USD)

Marktdaten

Geld (Volumen)	-
Brief (Volumen)	-
Eröffnung	45,80 EUR
Hoch	45,80 EUR
Tief	45,80 EUR
Schluss Vortag	45,80 EUR
VWAP	43,45 EUR
Volumen (Stück)	0
Gehandelte Stückzahl	0,00
Trades	1
Letztes Volumen	0

Performance und Risiko

	6M	1J	3J
Perf (%)	+15,37%	+34,71%	-
Perf (abs.)	+6,10	+11,80	-
Beta	1,49	1,18	0,63
Volatilität	22,20	19,47	-

5J



Die Wertentwicklung der Vergangenheit lässt keine verlässlichen Rückschlüsse auf die zukünftige Entwicklung eines Finanzinstruments zu.

Quelle: FactSet

Kursdaten

Ø Kurs 5 Tage Ø Volumen 5 Tage (Stk.)	46,21 EUR (0)
Ø Kurs 30 Tage Ø Volumen 30 Tage (Stk.)	47,02 EUR (0)
Ø Kurs 100 Tage Ø Volumen 100 Tage (Stk.)	42,77 EUR (13)
Ø Kurs 250 Tage Ø Volumen 250 Tage	41,27 EUR (5)
Hoch seit 1.1. Datum	48,54 EUR (11.04.2024)
Tief seit 1.1. Datum	38,70 EUR (21.02.2024)
52 Wochen Hoch Datum	48,54 EUR (11.04.2024)
52 Wochen Tief Datum	32,20 EUR (08.05.2023)

Alle Börsen für SEADRILL LTD.

Börse	Datum	Zeit	Kurs	Gehandeltes Volumen	Trades
Tradegate	03.05.2024	22:26	46,44 EUR	0,00	2
Stuttgart	03.05.2024	15:26	45,20 EUR	0,00	12
NYSE	03.05.2024	22:00	49,99 USD	26,85	8.500
München	03.05.2024	08:03	45,80 EUR	0,00	1
Hannover	03.05.2024	08:02	44,66 EUR	0,00	3
Hamburg	03.05.2024	08:00	44,66 EUR	0,00	3
Frankfurt	03.05.2024	15:29	43,56 EUR	0,00	5
First North Stockholm	03.05.2024	10:53	529,00 NOK	0,50	10

Düsseldorf	03.05.2024	19:30	45,58 EUR	0,00	7
Berlin	03.05.2024	08:13	45,10 EUR	0,00	2

Firmenprofil

Firmenlogo



Kontaktdetails

SEADRILL LTD. /OLD/

--

Finnestadveien 28, P.O.Box 110 4001
Stavanger

Telefon+47 51 30 90 00

Fax: +47 51 30 90 01

E-mail: -

Firmenprofil

-

Vorstandsmitglieder

Stuart Jackson Vorstandsvorsitzender

Grant Creed Vorstandsmitglied

Leif Nelson Vorstandsmitglied

Matt Lyne Vorstandsmitglied

Sandra Redding Vorstandsmitglied