

## XEROX HOLDINGS CORP

ISIN: US98421M1062 WKN: 98421M106

## Übersicht

14.06.2024 19:30:53

## Kurs

12,674 EUR

Differenz  -1,93% (-0,25)

## Stammdaten

ISIN	US98421M1062
Symbol	XRX
Börse	Düsseldorf
Währung	EUR
Branche	Konsumgüter
Wertpapierkategorie	Aktie
Marktkapitalisierung (Mio)	1.579 EUR
Benchmark	S&P 500

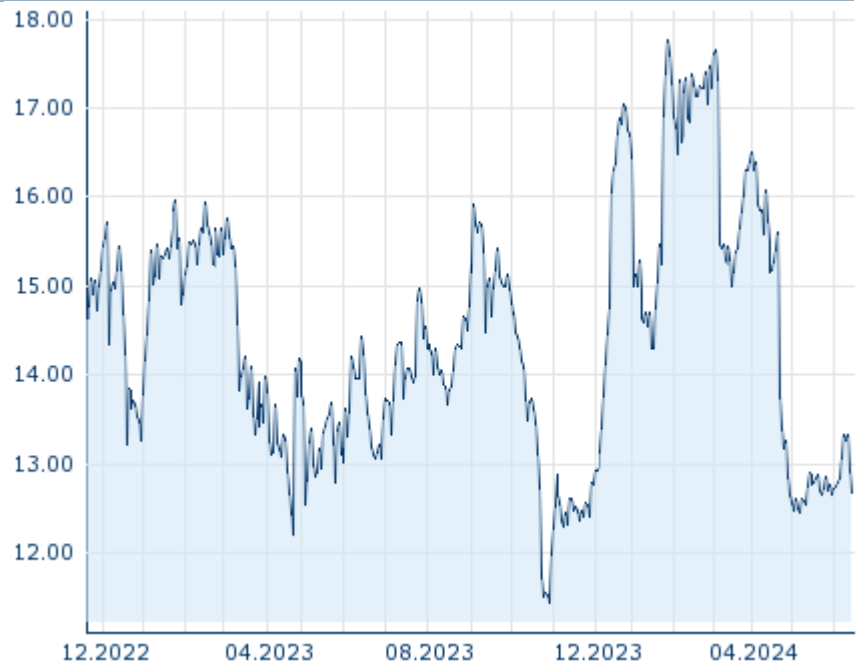
## Marktdaten

Geld (Volumen)	-
Brief (Volumen)	-
Eröffnung	12,718 EUR
Hoch	12,746 EUR
Tief	12,546 EUR
Schluss Vortag	12,924 EUR
VWAP	-
Volumen (Stück)	0
Gehandelte Stückzahl	0,00
Trades	7
Letztes Volumen	0

## Futures und Optionen

Zugehörige Futures	-
Zugehörige Optionen	-



5J



Die Wertentwicklung der Vergangenheit lässt keine verlässlichen Rückschlüsse auf die zukünftige Entwicklung eines Finanzinstruments zu.

Quelle: FactSet

## Aktuellstes Research

Branchen		Märkte	
Datum		Überschrift	Download
14.06.2024		Global Equity Ratings	
14.06.2024		Aktienempfehlungen Global	
11.06.2024		Aktienempfehlungen Österreich	
29.05.2024		Global Equity Ratings	
29.05.2024		Aktienempfehlungen Global	

## Details

14.06.2024 19:30:53

## Kurs

12,674 EUR

Differenz  -1,93% (-0,25)

## Stammdaten

ISIN	US98421M1062
Symbol	XRX
Börse	Düsseldorf
Währung	EUR
Branche	Konsumgüter
Wertpapierkategorie	Aktie
Marktkapitalisierung (Mio)	1.579 EUR
Benchmark	S&P 500

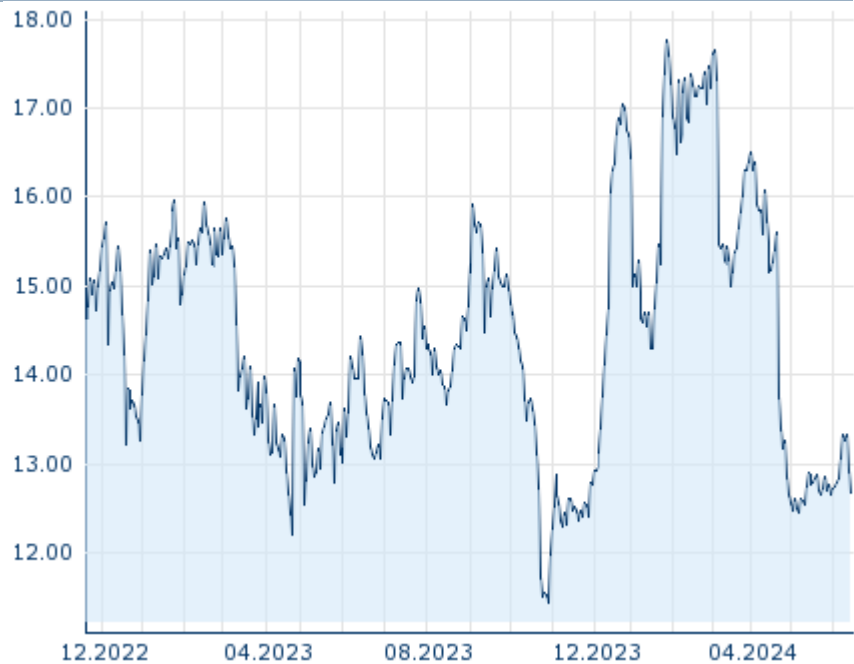
## Marktdaten

Geld (Volumen)	-
Brief (Volumen)	-
Eröffnung	12,718 EUR
Hoch	12,746 EUR
Tief	12,546 EUR
Schluss Vortag	12,924 EUR
VWAP	-
Volumen (Stück)	0
Gehandelte Stückzahl	0,00
Trades	7
Letztes Volumen	0

## Performance und Risiko

	6M	1J	3J
Perf (%)	-21,02%	-12,22%	-
Perf (abs.)	-3,37	-1,76	-
Beta	1,05	1,07	1,17
Volatilität	40,05	36,76	-

5J



Die Wertentwicklung der Vergangenheit lässt keine verlässlichen Rückschlüsse auf die zukünftige Entwicklung eines Finanzinstruments zu.

Quelle: FactSet

## Kursdaten

Ø Kurs 5 Tage   Ø Volumen 5 Tage (Stk.)	13,106 EUR (0)
Ø Kurs 30 Tage   Ø Volumen 30 Tage (Stk.)	12,795 EUR (0)
Ø Kurs 100 Tage   Ø Volumen 100 Tage (Stk.)	15,032 EUR (0)
Ø Kurs 250 Tage   Ø Volumen 250 Tage	14,489 EUR (0)
Hoch seit 1.1.   Datum	17,902 EUR (30.01.2024)
Tief seit 1.1.   Datum	12,266 EUR (06.05.2024)
52 Wochen Hoch   Datum	17,902 EUR (30.01.2024)
52 Wochen Tief   Datum	11,178 EUR (26.10.2023)

## Alle Börsen für XEROX HOLDINGS CORP

Börse 	Datum	Zeit	Kurs	Gehandeltes Volumen	Trades
Xetra	25.10.2023	17:35	11,63 EUR	0,00	2
Tradegate	14.06.2024	22:26	12,764 EUR	0,01	2
Stuttgart	14.06.2024	08:11	12,78 EUR	0,00	3
Nasdaq	14.06.2024	22:00	13,65 USD	16,98	16.854
München	14.06.2024	08:00	12,774 EUR	0,00	2
London Stock Exchange	05.06.2024	16:29	13,8904 USD	0,02	2
Hannover	14.06.2024	08:03	12,77 EUR	0,00	3

Frankfurt	14.06.2024	21:55	12,694 EUR	0,01	2
Düsseldorf	14.06.2024	19:30	12,674 EUR	0,00	7
Berlin	14.06.2024	08:08	12,78 EUR	0,00	3

# Firmenprofil

## Firmenlogo



## Kontakt details

XEROX HOLDINGS CORP.

--

Glover Avenue 45 06856 Norwalk, CT

Telefon+1 203 968 3000

Fax: +1 203 968 3218

E-mail: jennifer.horsley@xerox.com

## Firmenprofil

-

### Vorstandsmitglieder

A. Letier	Chairman of Board of Directors
Margarita Paláu Hernández	Member of Board of Directors
Nichelle Maynard-Elliott	Member of Board of Directors
Philip Giordano	Member of Board of Directors
John Visentin	Vorstandsvorsitzender
Jacques-Edouard Gueden	Vorstandsmitglied
Joanne Collins Smee	Vorstandsmitglied
Joseph H. Mancini, Jr.	Vorstandsmitglied
Leanne Cropper	Vorstandsmitglied
Louie Pastor	Vorstandsmitglied
Mary McHugh	Vorstandsmitglied
Mike Feldman	Vorstandsmitglied
Naresh Shanker	Vorstandsmitglied
Nicole Torracco	Vorstandsmitglied
Robert Birkenholz	Vorstandsmitglied
Steve Bandrowczak	Vorstandsmitglied
Suzan Morno-Wade	Vorstandsmitglied
Tracey Koziol	Vorstandsmitglied
Xavier Heiss	Vorstandsmitglied