

CHEVRON CORPORATION

ISIN: US1667641005 WKN: 166764100

Übersicht

08.05.2024 22:01:56

Kurs

162,54 USD

Differenz  -0,08% (-0,13)

Stammdaten

ISIN US1667641005

Symbol CVX

Börse NYSE

Währung USD

Branche Energie /
Rohstoffe

Wertpapierkategorie Aktie

Marktkapitalisierung 278.665 EUR
(Mio)

Benchmark S&P 500

Marktdaten

Geld (Volumen) 162,55 USD (100)

Brief (Volumen) 162,80 USD (1.000)

Eröffnung 161,95 USD

Hoch 163,08 USD

Tief 161,5367 USD

Schluss Vortag 162,67 USD

VWAP 162,441891 USD

Volumen (Stück) 6.706.289

Gehandelte Stückzahl 1.089.320.706,53

Trades 98.313

Letztes Volumen -

Futures und Optionen

Zugehörige Futures 15

Zugehörige Optionen -





5J



Die Wertentwicklung der Vergangenheit lässt keine verlässlichen Rückschlüsse auf die zukünftige Entwicklung eines Finanzinstruments zu.

Quelle: FactSet

Aktuellstes Research

| Instrument | Branchen | Märkte | |
|------------|---|---------------------------|---|
| Datum | | Überschrift | Download |
| 26.04.2024 |  | Global Equity Ratings |  |
| 26.04.2024 |  | Aktienempfehlungen Global |  |
| 03.04.2024 |  | Global Equity Ratings |  |
| 03.04.2024 |  | Aktienempfehlungen Global |  |
| 13.03.2024 |  | Global Equity Ratings |  |

Details

08.05.2024 22:01:56

Kurs

162,54 USD

Differenz ▼ -0,08% (-0,13)

Stammdaten

| | |
|----------------------------|---------------------|
| ISIN | US1667641005 |
| Symbol | CVX |
| Börse | NYSE |
| Währung | USD |
| Branche | Energie / Rohstoffe |
| Wertpapierkategorie | Aktie |
| Marktkapitalisierung (Mio) | 278.665 EUR |
| Benchmark | S&P 500 |

Marktdaten

| | |
|----------------------|--------------------|
| Geld (Volumen) | 162,55 USD (100) |
| Brief (Volumen) | 162,80 USD (1.000) |
| Eröffnung | 161,95 USD |
| Hoch | 163,08 USD |
| Tief | 161,5367 USD |
| Schluss Vortag | 162,67 USD |
| VWAP | 162,441891 USD |
| Volumen (Stück) | 6.706.289 |
| Gehandelte Stückzahl | 1.089.320.706,53 |
| Trades | 98.313 |
| Letztes Volumen | - |

Performance und Risiko

| | 6M | 1J | 3J |
|-------------|---------|--------|---------|
| Perf (%) | +14,14% | +1,85% | +47,74% |
| Perf (abs.) | +20,14 | +2,96 | +52,52 |
| Beta | 0,40 | 0,36 | 0,59 |
| Volatilität | 17,48 | 20,60 | 26,65 |

5J



Die Wertentwicklung der Vergangenheit lässt keine verlässlichen Rückschlüsse auf die zukünftige Entwicklung eines Finanzinstruments zu.

Quelle: FactSet

Kursdaten

| | |
|---|-------------------------|
| Ø Kurs 5 Tage Ø Volumen 5 Tage (Stk.) | 161,70 USD (8.449.180) |
| Ø Kurs 30 Tage Ø Volumen 30 Tage (Stk.) | 160,85 USD (7.730.646) |
| Ø Kurs 100 Tage Ø Volumen 100 Tage (Stk.) | 153,72 USD (8.670.777) |
| Ø Kurs 250 Tage Ø Volumen 250 Tage | 155,45 USD (8.703.731) |
| Hoch seit 1.1. Datum | 167,11 USD (29.04.2024) |
| Tief seit 1.1. Datum | 139,62 USD (18.01.2024) |
| 52 Wochen Hoch Datum | 171,70 USD (28.09.2023) |
| 52 Wochen Tief Datum | 139,62 USD (18.01.2024) |

Alle Börsen für CHEVRON CORPORATION

| Börse | Datum | Zeit | Kurs | Gehandeltes Volumen | Trades |
|--------------------|------------|-------|------------|---------------------|--------|
| Xetra | 08.05.2024 | 17:35 | 151,42 EUR | 0,21 | 76 |
| Wiener Börse | 08.05.2024 | 17:32 | 151,26 EUR | 0,00 | 3 |
| Tradegate | 08.05.2024 | 22:26 | 151,24 EUR | 1,40 | 117 |
| Stuttgart | 08.05.2024 | 21:32 | 151,38 EUR | 0,02 | 7 |
| SIX Swiss Exchange | 13.02.2023 | 17:35 | 171,97 CHF | 0,00 | 1 |
| SIX Swiss Exchange | 05.05.2022 | 17:35 | 109,00 USD | 0,00 | 1 |
| NYSE | 08.05.2024 | 22:01 | 162,54 USD | 1.089,32 | 98.313 |

| | | | | | | |
|---|------------|-------|--------|-----|------|---|
| München | 08.05.2024 | 08:05 | 151,08 | EUR | 0,00 | 2 |
| London Stock Exchange | 03.05.2024 | 15:31 | 160,09 | USD | 0,00 | 1 |
| Hannover | 08.05.2024 | 08:06 | 151,08 | EUR | 0,00 | 3 |
| Hamburg | 08.05.2024 | 08:01 | 150,76 | EUR | 0,00 | 3 |
| Frankfurt | 08.05.2024 | 17:08 | 151,10 | EUR | 0,05 | 7 |
| Euronext Milan MTF Trading After Hours | 15.04.2024 | 18:27 | 149,38 | EUR | 0,00 | 1 |
| Euronext Milan MTF Global Equity Market | 08.05.2024 | 17:44 | 151,28 | EUR | 0,00 | 1 |
| Düsseldorf | 08.05.2024 | 19:30 | 150,96 | EUR | 0,00 | 6 |
| Berlin | 08.05.2024 | 08:08 | 151,00 | EUR | 0,00 | 2 |

Firmenprofil

Firmenlogo



Kontakt details

CHEVRON CORP.

--

6001 Bollinger Canyon Road - 94583-2324
San Ramon

Telefon+1-925-842-1000

Fax: +

E-mail: -

Firmenprofil

-

Vorstandsmitglieder

Alice Gast Member of Board of Directors

Dambisa Moyo Member of Board of Directors

Wanda Austin Member of Board of Directors

Charles Moorman Member of Board of Directors

Cynthia Warner Member of Board of Directors

Debra Reed-Klages Member of Board of Directors

Donald Umpleby Member of Board of Directors

Enrique Hernandez Member of Board of Directors

John Frank Member of Board of Directors

Jon Huntsman Member of Board of Directors

Marillyn Hewson Member of Board of Directors

Mark Nelson Member of Board of Directors

Michael K. Wirth Vorstandsvorsitzender

A. Nigel Hearne Vorstandsmitglied

Eimear P. Bonner Vorstandsmitglied

Mark A. Nelson Vorstandsmitglied

Mary Francis Vorstandsmitglied

Pierre R. Breber Vorstandsmitglied

Rhonda J. Morris Vorstandsmitglied