

## DOLLARAMA INC.

ISIN: CA25675T1075 WKN: -

## Übersicht

12.07.2024 21:43:59

Kurs

94,92 USD

Differenz  -0,17% (-0,16)

## Stammdaten

ISIN CA25675T1075

Symbol DOL

Börse FINRA other OTC  
Issues

Währung USD

Branche Handel

Wertpapierkategorie Aktie

Marktkapitalisierung 24.640 EUR  
(Mio)

Benchmark S&amp;P/TSX 60 INDEX

## Marktdaten

Geld (Volumen) -

Brief (Volumen) -

Eröffnung 94,542 USD

Hoch 95,02 USD

Tief 94,542 USD

Schluss Vortag 95,08 USD

VWAP 94,870603 USD

Volumen (Stück) 123.105

Gehandelte Stückzahl 11.652.974,32

Trades 18

Letztes Volumen 100

## Futures und Optionen

Zugehörige Futures -

Zugehörige Optionen -










5J



Die Wertentwicklung der Vergangenheit lässt keine verlässlichen Rückschlüsse auf die zukünftige Entwicklung eines Finanzinstruments zu.

Quelle: FactSet

## Aktuellstes Research

Branchen			
Datum		Überschrift	Download
12.07.2024		Global Equity Ratings	
12.07.2024		Aktienempfehlungen Global	
21.06.2024		Equity Weekly	
21.06.2024		Global Equity Ratings	
21.06.2024		Aktienempfehlungen Global	

## Details

12.07.2024 21:43:59

### Kurs

94,92 USD

Differenz ▼ -0,17% (-0,16)

### Stammdaten

ISIN	CA25675T1075
Symbol	DOL
Börse	FINRA other OTC Issues
Währung	USD
Branche	Handel
Wertpapierkategorie	Aktie
Marktkapitalisierung (Mio)	24.640 EUR
Benchmark	S&P/TSX 60 INDEX

### Marktdaten

Geld (Volumen)	-
Brief (Volumen)	-
Eröffnung	94,542 USD
Hoch	95,02 USD
Tief	94,542 USD
Schluss Vortag	95,08 USD
VWAP	94,870603 USD
Volumen (Stück)	123.105
Gehandelte Stückzahl	11.652.974,32
Trades	18
Letztes Volumen	100

### Performance und Risiko

	6M	1J	3J
Perf (%)	-	+45,63%	-
Perf (abs.)	-	+29,74	-
Beta	0,39	0,45	0,55
Volatilität	18,95	17,68	21,70

5J



Die Wertentwicklung der Vergangenheit lässt keine verlässlichen Rückschlüsse auf die zukünftige Entwicklung eines Finanzinstruments zu.

Quelle: FactSet

### Kursdaten

Ø Kurs 5 Tage   Ø Volumen 5 Tage (Stk.)	95,03 USD (73.370)
Ø Kurs 30 Tage   Ø Volumen 30 Tage (Stk.)	91,91 USD (67.158)
Ø Kurs 100 Tage   Ø Volumen 100 Tage (Stk.)	85,13 USD (29.922)
Ø Kurs 250 Tage   Ø Volumen 250 Tage	76,90 USD (18.898)
Hoch seit 1.1.   Datum	95,98 USD (10.07.2024)
Tief seit 1.1.   Datum	70,47 USD (05.01.2024)
52 Wochen Hoch   Datum	95,98 USD (10.07.2024)
52 Wochen Tief   Datum	62,75 USD (11.09.2023)

### Arbitrage Ansichten

Börse	Datum	Zeit	Kurs	Gehandeltes Volumen	Trades
Tradegate	12.07.2024	22:26	86,80 EUR	0,01	2
Toronto Stock Exchange	12.07.2024	22:00	129,07 CAD	93,37	4.711
Stuttgart	12.07.2024	20:14	87,16 EUR	0,00	12
München	12.07.2024	08:02	87,48 EUR	0,00	1
Hannover	12.07.2024	08:01	86,96 EUR	0,00	3
Frankfurt	12.07.2024	08:03	87,10 EUR	0,00	2
FINRA other OTC	12.07.2024	21:43	94,92 USD	11,65	18

Issues						
Düsseldorf	12.07.2024	08:11	86,90 EUR	0,00		3
Berlin	12.07.2024	20:22	87,36 EUR	0,00		15

# Firmenprofil

## Firmenlogo



### Kontakt details

DOLLARAMA INC.

--

5805 Royalmount Avenue - H4P 0A1  
Montréal

Telefon+1-888-365-4266

Fax: +

E-mail: -

## Firmenprofil

-

### Vorstandsmitglieder

Neil Rossy	Vorstandsvorsitzender
Geoffrey Robillard	Vorstandsmitglied
J.P. Towner	Vorstandsmitglied
Johanne Choinière	Vorstandsmitglied
Laurence L'Abbé	Vorstandsmitglied
Nicolas Hien	Vorstandsmitglied

### Aufsichtsrat

Stephen Gunn	Aufsichtsratsvorsitzender
Elisa Garcia	Aufsichtsratsmitglied
Gregory David	Aufsichtsratsmitglied
Huw Thomas	Aufsichtsratsmitglied
Joshua Bekenstein	Aufsichtsratsmitglied
Kristin Mugford	Aufsichtsratsmitglied
Nicholas Nomicos	Aufsichtsratsmitglied
Samira Sakhia	Aufsichtsratsmitglied
Thecla Sweeney	Aufsichtsratsmitglied