

DOLLARAMA INC.

ISIN: CA25675T1075 WKN: -

Übersicht

27.06.2024 19:52:26

Kurs

91,66 USD

Differenz  2,38% (2,13)

Stammdaten

ISIN CA25675T1075

Symbol DOL

Börse FINRA other OTC
Issues

Währung USD

Branche Handel

Wertpapierkategorie Aktie

Marktkapitalisierung 23.859 EUR
(Mio)

Benchmark S&P/TSX 60 INDEX

Marktdaten

Geld (Volumen) -

Brief (Volumen) -

Eröffnung 91,44 USD

Hoch 91,66 USD

Tief 91,40 USD

Schluss Vortag 89,53 USD

VWAP 91,512009 USD

Volumen (Stück) 20.532

Gehandelte Stückzahl 1.886.201,08

Trades 17

Letztes Volumen 100

Futures und Optionen

Zugehörige Futures -

Zugehörige Optionen -








5J



Die Wertentwicklung der Vergangenheit lässt keine verlässlichen Rückschlüsse auf die zukünftige Entwicklung eines Finanzinstruments zu.

Quelle: FactSet

Aktuellstes Research

Branchen			
Datum		Überschrift	Download
21.06.2024		Equity Weekly	
21.06.2024		Global Equity Ratings	
21.06.2024		Aktienempfehlungen Global	
14.06.2024		Global Equity Ratings	
14.06.2024		Aktienempfehlungen Global	

Details

27.06.2024 19:52:26

Kurs

91,66 USD

Differenz ▲ 2,38% (2,13)

Stammdaten

ISIN CA25675T1075

Symbol DOL

Börse FINRA other OTC
Issues

Währung USD

Branche Handel

Wertpapierkategorie Aktie

Marktkapitalisierung 23.859 EUR
(Mio)

Benchmark S&P/TSX 60 INDEX

Marktdaten

Geld (Volumen) -

Brief (Volumen) -

Eröffnung 91,44 USD

Hoch 91,66 USD

Tief 91,40 USD

Schluss Vortag 89,53 USD

VWAP 91,512009 USD

Volumen (Stück) 20.532

Gehandelte Stückzahl 1.886.201,08

Trades 17

Letztes Volumen 100

Performance und Risiko

	6M	1J	3J
Perf (%)	-	+36,64%	+99,06%
Perf (abs.)	-	+24,58	+45,61
Beta	0,40	0,46	0,55
Volatilität	18,75	17,73	21,71

5J



Die Wertentwicklung der Vergangenheit lässt keine verlässlichen Rückschlüsse auf die zukünftige Entwicklung eines Finanzinstruments zu.

Quelle: FactSet

Kursdaten

Ø Kurs 5 Tage Ø Volumen 5 Tage (Stk.)	91,28 USD (83.066)
Ø Kurs 30 Tage Ø Volumen 30 Tage (Stk.)	90,72 USD (65.644)
Ø Kurs 100 Tage Ø Volumen 100 Tage (Stk.)	82,91 USD (26.436)
Ø Kurs 250 Tage Ø Volumen 250 Tage	75,59 USD (17.465)
Hoch seit 1.1. Datum	93,07 USD (05.06.2024)
Tief seit 1.1. Datum	70,47 USD (05.01.2024)
52 Wochen Hoch Datum	93,07 USD (05.06.2024)
52 Wochen Tief Datum	62,75 USD (11.09.2023)

Arbitrage Ansichten

Börse	Datum	Zeit	Kurs	Gehandeltes Volumen	Trades
Tradegate	27.06.2024	22:26	85,90 EUR	0,00	1
Toronto Stock Exchange	27.06.2024	22:00	125,85 CAD	75,88	3.613
Stuttgart	27.06.2024	17:40	85,22 EUR	0,00	10
München	27.06.2024	08:10	84,68 EUR	0,00	2
Hannover	27.06.2024	08:00	83,04 EUR	0,00	3
Frankfurt	27.06.2024	08:00	83,18 EUR	0,00	2
FINRA other OTC	27.06.2024	19:52	91,66 USD	1,89	17

Issues						
Düsseldorf	27.06.2024	08:11	82,96 EUR	0,00		3
Berlin	27.06.2024	20:22	85,84 EUR	0,00		15

Firmenprofil

Firmenlogo



Kontaktdetails

DOLLARAMA INC.

--

5805 Royalmount Avenue - H4P 0A1
Montréal

Telefon+1-888-365-4266

Fax: +

E-mail: -

Firmenprofil

-

Vorstandsmitglieder

Neil Rossy	Vorstandsvorsitzender
Geoffrey Robillard	Vorstandsmitglied
J.P. Towner	Vorstandsmitglied
Johanne Choinière	Vorstandsmitglied
Laurence L'Abbé	Vorstandsmitglied
Nicolas Hien	Vorstandsmitglied

Aufsichtsrat

Stephen Gunn	Aufsichtsratsvorsitzender
Elisa Garcia	Aufsichtsratsmitglied
Gregory David	Aufsichtsratsmitglied
Huw Thomas	Aufsichtsratsmitglied
Joshua Bekenstein	Aufsichtsratsmitglied
Kristin Mugford	Aufsichtsratsmitglied
Nicholas Nomicos	Aufsichtsratsmitglied
Samira Sakhia	Aufsichtsratsmitglied
Thecla Sweeney	Aufsichtsratsmitglied