

PAYTON PLANAR MAGNETICS LTD

ISIN: IL0010830391 WKN: 454078

Übersicht

22.05.2018 17:36:17

Kurs
3,76 EURDifferenz  -3,59% (-0,14)

Stammdaten

| | |
|----------------------------|--|
| ISIN | IL0010830391 |
| Symbol | PAY |
| Börse | London Stock Exchange |
| Währung | EUR |
| Branche | Technologie |
| Wertpapierkategorie | Aktie |
| Marktkapitalisierung (Mio) | 138 EUR |
| Benchmark | BEL ALL-SHARE INDEX (NET RETURN) (EUR) |

Marktdaten

| | |
|----------------------|----------|
| Geld (Volumen) | - |
| Brief (Volumen) | - |
| Eröffnung | 3,76 EUR |
| Hoch | 3,76 EUR |
| Tief | 3,76 EUR |
| Schluss Vortag | 3,90 EUR |
| VWAP | - |
| Volumen (Stück) | - |
| Gehandelte Stückzahl | - |
| Trades | 1 |
| Letztes Volumen | - |

Futures und Optionen











| | |
|---------------------|---|
| Zugehörige Futures | - |
| Zugehörige Optionen | - |

5J

Chart
nicht verfügbar

Die Wertentwicklung der Vergangenheit lässt keine verlässlichen Rückschlüsse auf die zukünftige Entwicklung eines Finanzinstruments zu.
Quelle: FactSet

Aktuellstes Research

| Branchen | | | |
|------------|---|-------------------------------|---|
| Datum | | Überschrift | Download |
| 03.05.2024 |  | Equity Weekly |  |
| 29.04.2024 |  | Aktienempfehlungen Österreich |  |
| 26.04.2024 |  | Equity Weekly |  |
| 26.04.2024 |  | Global Equity Ratings |  |
| 26.04.2024 |  | Aktienempfehlungen Global |  |

Details

22.05.2018 17:36:17

Kurs
3,76 EUR**Differenz**  -3,59% (-0,14)

Stammdaten

| | |
|----------------------------|--|
| ISIN | IL0010830391 |
| Symbol | PAY |
| Börse | London Stock Exchange |
| Währung | EUR |
| Branche | Technologie |
| Wertpapierkategorie | Aktie |
| Marktkapitalisierung (Mio) | 138 EUR |
| Benchmark | BEL ALL-SHARE INDEX (NET RETURN) (EUR) |

Marktdaten

| | |
|----------------------|----------|
| Geld (Volumen) | - |
| Brief (Volumen) | - |
| Eröffnung | 3,76 EUR |
| Hoch | 3,76 EUR |
| Tief | 3,76 EUR |
| Schluss Vortag | 3,90 EUR |
| VWAP | - |
| Volumen (Stück) | - |
| Gehandelte Stückzahl | - |
| Trades | 1 |
| Letztes Volumen | - |

Performance und Risiko

| | 6M | 1J | 3J |
|-------------|-------|-------|-------|
| Perf (%) | - | - | - |
| Perf (abs.) | - | - | - |
| Beta | 0,23 | 0,15 | 0,48 |
| Volatilität | 46,78 | 46,78 | 46,78 |

5J

Chart
nicht verfügbar

Die Wertentwicklung der Vergangenheit lässt keine verlässlichen Rückschlüsse auf die zukünftige Entwicklung eines Finanzinstruments zu.

Quelle: FactSet

Kursdaten

| | |
|---|-----------------------|
| Ø Kurs 5 Tage Ø Volumen 5 Tage (Stk.) | 3,88 EUR (0) |
| Ø Kurs 30 Tage Ø Volumen 30 Tage (Stk.) | 3,60 EUR (833) |
| Ø Kurs 100 Tage Ø Volumen 100 Tage (Stk.) | - EUR (333) |
| Ø Kurs 250 Tage Ø Volumen 250 Tage | - EUR (333) |
| Hoch seit 1.1. Datum | 3,98 EUR (24.04.2018) |
| Tief seit 1.1. Datum | 3,30 EUR (27.03.2018) |
| 52 Wochen Hoch Datum | 3,98 EUR (24.04.2018) |
| 52 Wochen Tief Datum | 3,30 EUR (27.03.2018) |

Alle Börsen für PAYTON PLANAR MAGNETICS LTD

| Börse  | Datum | Zeit | Kurs | Gehandeltes Volumen | Trades |
|---|------------|-------|----------|---------------------|--------|
| London Stock Exchange | 22.05.2018 | 17:36 | 3,76 EUR | 0,00 | 1 |
| Euronext Brüssel | 03.05.2024 | 11:30 | 7,80 EUR | 0,00 | 1 |

Firmenprofil

Firmenlogo

Kontaktdetails

PAYTON PLANAR MA

--

Telefon-

Fax: -

E-mail: -

Firmenprofil

-