

INTERNATIONAL PETROLEUM CORP.

ISIN: CA46016U1084 WKN: -

Übersicht

11.07.2024 22:02:08

Kurs

13,23 EUR

Differenz  -1,42% (-0,19)

Stammdaten

ISIN CA46016U1084

Symbol IPCO

Börse Tradegate

Währung EUR

Branche Energie / Rohstoffe

Wertpapierkategorie Aktie

Marktkapitalisierung 1.661 EUR (Mio)

Benchmark S&P/TSX 60 INDEX

Marktdaten

Geld (Volumen) 13,13 EUR (170)

Brief (Volumen) 13,32 EUR (170)

Eröffnung 13,23 EUR

Hoch 13,23 EUR

Tief 13,23 EUR

Schluss Vortag 13,42 EUR

VWAP 12,25 EUR

Volumen (Stück) -

Gehandelte Stückzahl -

Trades 1

Letztes Volumen -

Futures und Optionen

Zugehörige Futures -

Zugehörige Optionen -







5J



Die Wertentwicklung der Vergangenheit lässt keine verlässlichen Rückschlüsse auf die zukünftige Entwicklung eines Finanzinstruments zu.

Quelle: FactSet

Aktuellstes Research

Branchen		
Datum	Überschrift	Download
09.07.2024	 Aktienempfehlungen Österreich	
24.06.2024	 Aktienempfehlungen Österreich	
21.06.2024	 Global Equity Ratings	
21.06.2024	 Aktienempfehlungen Global	
14.06.2024	 Equity Weekly	

Details

11.07.2024 22:02:08

Kurs

13,23 EUR

Differenz  -1,42% (-0,19)

Stammdaten

ISIN CA46016U1084

Symbol IPCO

Börse Tradegate

Währung EUR

Branche Energie / Rohstoffe

Wertpapierkategorie Aktie

Marktkapitalisierung 1.661 EUR (Mio)

Benchmark S&P/TSX 60 INDEX

Marktdaten

Geld (Volumen) 13,13 EUR (170)

Brief (Volumen) 13,32 EUR (170)

Eröffnung 13,23 EUR

Hoch 13,23 EUR

Tief 13,23 EUR

Schluss Vortag 13,42 EUR

VWAP 12,25 EUR

Volumen (Stück) -

Gehandelte Stückzahl -

Trades 1

Letztes Volumen -

Performance und Risiko

	6M	1J	3J
Perf (%)	+31,44%	+72,45%	-
Perf (abs.)	+3,21	+5,64	-
Beta	0,39	0,70	0,91
Volatilität	33,81	36,14	-

5J



Die Wertentwicklung der Vergangenheit lässt keine verlässlichen Rückschlüsse auf die zukünftige Entwicklung eines Finanzinstruments zu.

Quelle: FactSet

Kursdaten

Ø Kurs 5 Tage Ø Volumen 5 Tage (Stk.)	13,19 EUR (0)
Ø Kurs 30 Tage Ø Volumen 30 Tage (Stk.)	12,51 EUR (18)
Ø Kurs 100 Tage Ø Volumen 100 Tage (Stk.)	11,71 EUR (147)
Ø Kurs 250 Tage Ø Volumen 250 Tage	10,35 EUR (147)
Hoch seit 1.1. Datum	13,42 EUR (10.07.2024)
Tief seit 1.1. Datum	9,37 EUR (06.02.2024)
52 Wochen Hoch Datum	13,42 EUR (10.07.2024)
52 Wochen Tief Datum	7,89 EUR (02.08.2023)

Alle Börsen für INTERNATIONAL PETROLEUM CORP.

Börse 	Datum	Zeit	Kurs	Gehandeltes Volumen	Trades
Tradegate	11.07.2024	22:02	13,23 EUR	0,00	1
Toronto Stock Exchange	11.07.2024	22:00	19,60 CAD	1,22	485
Stuttgart	11.07.2024	16:14	12,99 EUR	0,00	5
Nasdaq Stockholm	11.07.2024	18:00	151,20 SEK	28,57	1.537
München	11.07.2024	08:01	13,32 EUR	0,00	2
London Stock Exchange	11.07.2024	17:30	151,35 SEK	0,00	2
European Trade Reporting					
Frankfurt	11.07.2024	21:49	13,17 EUR	0,00	3

FINRA other OTC Issues	11.07.2024	20:31	14,36 USD	0,08	21
Düsseldorf	11.07.2024	19:32	13,10 EUR	0,00	7
Berlin	11.07.2024	21:43	13,27 EUR	0,00	19

Firmenprofil

Firmenlogo



Firmenprofil

-

Kontaktdetails

INTERNATIONAL PETROLEUM

--

Telefon-

Fax: -

E-mail: -