

ACRIVON THERAPEUTICS INC. REGISTERED SHARES O.N.

ISIN: **US0048901096** WKN: **004890109**

Übersicht

14.08.2024 22:00:00

Kurs
7,02 USD**Differenz**  -3,17% (-0,23)

Stammdaten

ISIN	US0048901096
Symbol	ACRV
Börse	Nasdaq
Währung	USD
Branche	-
Wertpapierkategorie	Aktie
Marktkapitalisierung (Mio)	197 EUR
Benchmark	S&P 500

Marktdaten

Geld (Volumen)	3,00 USD (100)
Brief (Volumen)	11,23 USD (200)
Eröffnung	7,35 USD
Hoch	7,35 USD
Tief	7,01 USD
Schluss Vortag	7,25 USD
VWAP	7,114258 USD
Volumen (Stück)	46.973
Gehandelte Stückzahl	334.290,65
Trades	864
Letztes Volumen	-

Futures und Optionen

Zugehörige Futures	-
Zugehörige Optionen	-










5J



Die Wertentwicklung der Vergangenheit lässt keine verlässlichen Rückschlüsse auf die zukünftige Entwicklung eines Finanzinstruments zu.

Quelle: FactSet

Aktuellstes Research

Märkte		
Datum	Überschrift	Download
12.08.2024	 Global Equity Ratings	
12.08.2024	 Aktienempfehlungen Global	
12.08.2024	 Marktkommentar	
26.07.2024	 Equity Weekly	
24.07.2024	 Global Equity Ratings	

Details

14.08.2024 22:00:00

Kurs
7,02 USD**Differenz**  -3,17% (-0,23)

Stammdaten

ISIN	US0048901096
Symbol	ACRV
Börse	Nasdaq
Währung	USD
Branche	-
Wertpapierkategorie	Aktie
Marktkapitalisierung (Mio)	197 EUR
Benchmark	S&P 500

Marktdaten

Geld (Volumen)	3,00 USD (100)
Brief (Volumen)	11,23 USD (200)
Eröffnung	7,35 USD
Hoch	7,35 USD
Tief	7,01 USD
Schluss Vortag	7,25 USD
VWAP	7,114258 USD
Volumen (Stück)	46.973
Gehandelte Stückzahl	334.290,65
Trades	864
Letztes Volumen	-

Performance und Risiko

	6M	1J	3J
Perf (%)	+106,47%	-41,55%	-
Perf (abs.)	+3,62	-4,99	-
Beta	1,36	1,17	0,59
Volatilität	121,79	103,59	-

5J



Die Wertentwicklung der Vergangenheit lässt keine verlässlichen Rückschlüsse auf die zukünftige Entwicklung eines Finanzinstruments zu.

Quelle: FactSet

Kursdaten

Ø Kurs 5 Tage Ø Volumen 5 Tage (Stk.)	7,35 USD (47.706)
Ø Kurs 30 Tage Ø Volumen 30 Tage (Stk.)	7,58 USD (76.414)
Ø Kurs 100 Tage Ø Volumen 100 Tage (Stk.)	7,79 USD (527.371)
Ø Kurs 250 Tage Ø Volumen 250 Tage	6,80 USD (237.118)
Hoch seit 1.1. Datum	11,90 USD (09.04.2024)
Tief seit 1.1. Datum	3,19 USD (13.02.2024)
52 Wochen Hoch Datum	12,70 USD (15.08.2023)
52 Wochen Tief Datum	3,19 USD (13.02.2024)

Alle Börsen für ACRIVON THERAPEUTICS INC. REGISTERED SHARES O.N.

Börse	Datum	Zeit	Kurs	Gehandeltes Volumen	Trades
Nasdaq	14.08.2024	22:00	7,02 USD	0,33	864

Firmenprofil

Firmenlogo

Kontaktdetails

ACRIVON THERAPEUTICS INC.

--

Telefon-

Fax: -

E-mail: -

Firmenprofil

-