

SEADRILL LTD.

ISIN: **BMG7997W1029**WKN: **G7997W102**

Übersicht

16.07.2024 15:35:42

Kurs

48,84 EUR

Differenz  0,70% (0,34)

Stammdaten

ISIN	BMG7997W1029
Symbol	SDRL
Börse	Stuttgart
Währung	EUR
Branche	Energie / Rohstoffe
Wertpapierkategorie	Aktie
Marktkapitalisierung (Mio)	3.455 EUR
Benchmark	MSCI WORLD INDEX (PRICE) (USD)

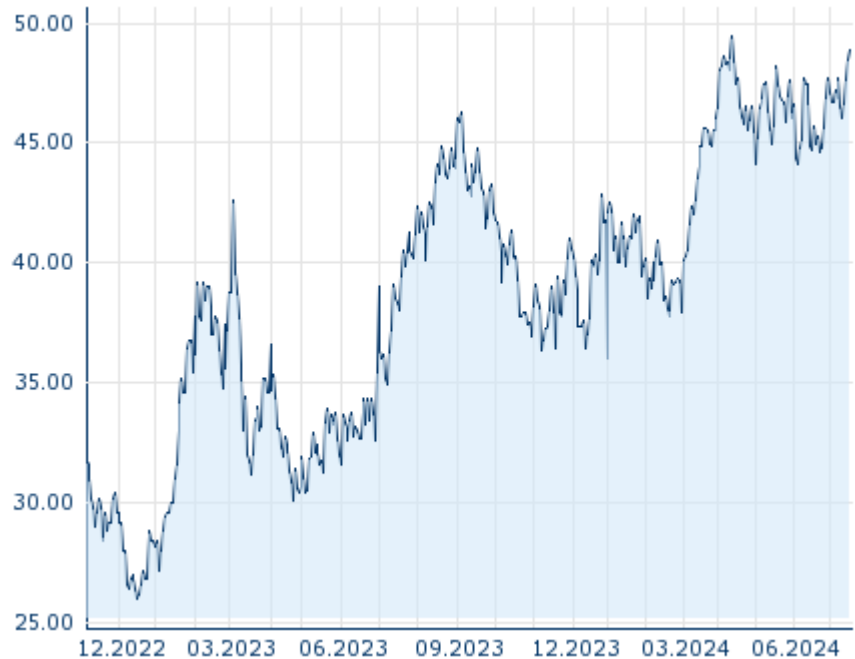
Marktdaten

Geld (Volumen)	- (0)
Brief (Volumen)	- (0)
Eröffnung	49,54 EUR
Hoch	49,54 EUR
Tief	48,36 EUR
Schluss Vortag	48,50 EUR
VWAP	-
Volumen (Stück)	0
Gehandelte Stückzahl	0,00
Trades	10
Letztes Volumen	0

Futures und Optionen

Zugehörige Futures	0
Zugehörige Optionen	-











5J



Die Wertentwicklung der Vergangenheit lässt keine verlässlichen Rückschlüsse auf die zukünftige Entwicklung eines Finanzinstruments zu.

Quelle: FactSet

Aktuellstes Research

Branchen			
Datum		Überschrift	Download
15.07.2024		Aktienempfehlungen Global	
12.07.2024		Equity Weekly	
12.07.2024		Global Equity Ratings	
09.07.2024		Aktienempfehlungen Österreich	
24.06.2024		Aktienempfehlungen Österreich	

Details

16.07.2024 15:35:42

Kurs

48,84 EUR

Differenz ▲ 0,70% (0,34)

Stammdaten

ISIN	BMG7997W1029
Symbol	SDRL
Börse	Stuttgart
Währung	EUR
Branche	Energie / Rohstoffe
Wertpapierkategorie	Aktie
Marktkapitalisierung (Mio)	3.455 EUR
Benchmark	MSCI WORLD INDEX (PRICE) (USD)

Marktdaten

Geld (Volumen)	- (0)
Brief (Volumen)	- (0)
Eröffnung	49,54 EUR
Hoch	49,54 EUR
Tief	48,36 EUR
Schluss Vortag	48,50 EUR
VWAP	-
Volumen (Stück)	0
Gehandelte Stückzahl	0,00
Trades	10
Letztes Volumen	0

Performance und Risiko

	6M	1J	3J
Perf (%)	+18,83%	+26,69%	-
Perf (abs.)	+7,74	+10,29	-
Beta	1,33	1,16	0,60
Volatilität	30,47	40,38	-

5J



Die Wertentwicklung der Vergangenheit lässt keine verlässlichen Rückschlüsse auf die zukünftige Entwicklung eines Finanzinstruments zu.

Quelle: FactSet

Kursdaten

Ø Kurs 5 Tage Ø Volumen 5 Tage (Stk.)	47,54 EUR (0)
Ø Kurs 30 Tage Ø Volumen 30 Tage (Stk.)	46,34 EUR (0)
Ø Kurs 100 Tage Ø Volumen 100 Tage (Stk.)	45,63 EUR (6)
Ø Kurs 250 Tage Ø Volumen 250 Tage	42,62 EUR (9)
Hoch seit 1.1. Datum	49,54 EUR (16.07.2024)
Tief seit 1.1. Datum	36,00 EUR (02.01.2024)
52 Wochen Hoch Datum	49,54 EUR (16.07.2024)
52 Wochen Tief Datum	35,45 EUR (09.11.2023)

Alle Börsen für SEADRILL LTD.

Börse	Datum	Zeit	Kurs	Gehandeltes Volumen	Trades
Tradegate	16.07.2024	22:02	50,30 EUR	0,00	1
Stuttgart	16.07.2024	15:35	48,84 EUR	0,00	10
NYSE	16.07.2024	22:00	54,82 USD	38,34	12.320
München	16.07.2024	08:48	49,36 EUR	0,00	2
Hannover	16.07.2024	08:21	49,52 EUR	0,00	3
Hamburg	16.07.2024	08:21	49,52 EUR	0,00	3
Frankfurt	16.07.2024	15:29	49,04 EUR	0,00	5
First North Stockholm	16.07.2024	18:00	585,00 NOK	0,06	3

Düsseldorf	16.07.2024	08:11	49,54 EUR	0,00	3
Berlin	16.07.2024	08:13	49,54 EUR	0,00	3

Firmenprofil

Firmenlogo



Kontakt details

SEADRILL LTD. /OLD/

--

Finnestadveien 28, P.O.Box 110 4001
Stavanger

Telefon+47 51 30 90 00

Fax: +47 51 30 90 01

E-mail: -

Firmenprofil

-

Vorstandsmitglieder

Stuart Jackson Vorstandsvorsitzender

Grant Creed Vorstandsmitglied

Leif Nelson Vorstandsmitglied

Matt Lyne Vorstandsmitglied

Sandra Redding Vorstandsmitglied