

# HUBBELL INC. REGISTERED SHARES DL -,01

ISIN: **US4435106079** WKN: **443510607**

## Übersicht

16.08.2024 08:07:20

**Kurs**

**346,00 EUR**

**Differenz**  **0,58% (2,00)**

### Stammdaten

ISIN	US4435106079
Symbol	HUBB
Börse	München
Währung	EUR
Branche	Industrie
Wertpapierkategorie	Aktie
Marktkapitalisierung (Mio)	18.289 EUR
Benchmark	S&P 500

### Marktdaten

Geld (Volumen)	-
Brief (Volumen)	-
Eröffnung	346,00 EUR
Hoch	346,00 EUR
Tief	346,00 EUR
Schluss Vortag	344,00 EUR
VWAP	292,00 EUR
Volumen (Stück)	0
Gehandelte Stückzahl	0,00
Trades	2
Letztes Volumen	0

### Futures und Optionen

Zugehörige Futures	-
Zugehörige Optionen	-











5J



Die Wertentwicklung der Vergangenheit lässt keine verlässlichen Rückschlüsse auf die zukünftige Entwicklung eines Finanzinstruments zu.

Quelle: FactSet

### Aktuellstes Research

Branchen		Märkte	
Datum		Überschrift	Download
16.08.2024		Equity Weekly	
13.08.2024		Aktienempfehlungen Österreich	
12.08.2024		Global Equity Ratings	
12.08.2024		Aktienempfehlungen Global	
09.08.2024		Equity Weekly	

# Details

16.08.2024 08:07:20

**Kurs**

346,00 EUR

Differenz ▲ 0,58% (2,00)

**Stammdaten**

ISIN	US4435106079
Symbol	HUBB
Börse	München
Währung	EUR
Branche	Industrie
Wertpapierkategorie	Aktie
Marktkapitalisierung (Mio)	18.289 EUR
Benchmark	S&P 500

**Marktdaten**

Geld (Volumen)	-
Brief (Volumen)	-
Eröffnung	346,00 EUR
Hoch	346,00 EUR
Tief	346,00 EUR
Schluss Vortag	344,00 EUR
VWAP	292,00 EUR
Volumen (Stück)	0
Gehandelte Stückzahl	0,00
Trades	2
Letztes Volumen	0

**Performance und Risiko**

	6M	1J	3J
Perf (%)	+3,59%	+22,70%	-
Perf (abs.)	+12,00	+64,00	-
Beta	1,53	1,34	0,93
Volatilität	28,07	24,10	-

5J



Die Wertentwicklung der Vergangenheit lässt keine verlässlichen Rückschlüsse auf die zukünftige Entwicklung eines Finanzinstruments zu.

Quelle: FactSet

**Kursdaten**

Ø Kurs 5 Tage   Ø Volumen 5 Tage (Stk.)	344,40 EUR (0)
Ø Kurs 30 Tage   Ø Volumen 30 Tage (Stk.)	342,67 EUR (0)
Ø Kurs 100 Tage   Ø Volumen 100 Tage (Stk.)	357,30 EUR (0)
Ø Kurs 250 Tage   Ø Volumen 250 Tage	324,56 EUR (1)
Hoch seit 1.1.   Datum	390,00 EUR (04.04.2024)
Tief seit 1.1.   Datum	290,00 EUR (08.01.2024)
52 Wochen Hoch   Datum	390,00 EUR (04.04.2024)
52 Wochen Tief   Datum	258,00 EUR (01.11.2023)

**Arbitrage Ansichten**

Börse	Datum	Zeit	Kurs	Gehandeltes Volumen	Trades
Tradegate	16.08.2024	22:02	340,00 EUR	0,00	1
Stuttgart	16.08.2024	08:04	344,00 EUR	0,00	3
NYSE	16.08.2024	22:00	373,83 USD	124,46	11.032
München	16.08.2024	08:07	346,00 EUR	0,00	2
Frankfurt	16.08.2024	08:04	344,00 EUR	0,00	2
Düsseldorf	16.08.2024	19:31	336,00 EUR	0,00	6
Berlin	16.08.2024	08:13	346,00 EUR	0,00	3

# Firmenprofil

## Firmenlogo



## Kontakt details

HUBBELL INC.

--

----

Telefon-

Fax: -

E-mail: -

## Firmenprofil

-

## Vorstandsmitglieder

John Malloy Member of Board of Directors

Anthony Guzzi Member of Board of Directors

Bonnie Lind Member of Board of Directors

Carlos Cardoso Member of Board of Directors

Debra Dial Member of Board of Directors

Jennifer Pollino Member of Board of Directors

John Russell Member of Board of Directors

Neal Keating Member of Board of Directors

Rhett Hernandez Member of Board of Directors

Gerben W. Bakker Vorstandsvorsitzender

Alexis Bernard Vorstandsmitglied

Allan Connolly Vorstandsmitglied

Drew M. Marquardt Vorstandsmitglied

Jonathan M. Del Nero Vorstandsmitglied

Jonathon B. Murphy Vorstandsmitglied

Katherine A. Lane Vorstandsmitglied

Peter J. Lau Vorstandsmitglied

Stephen M. Mais Vorstandsmitglied

Susan Huppertz Vorstandsmitglied

Terriel D. Watson Vorstandsmitglied

William R. Sperry Vorstandsmitglied