

ALTECH ADVANCED MATERIALS AG NAMENS-AKTIEN O.N.

ISIN: DE000A31C3Y4 WKN: A31C3Y

Übersicht

21.06.2024 15:08:28

Kurs
5,00 EUR**Differenz**  13,64% (0,60)

Stammdaten

ISIN	DE000A31C3Y4
Symbol	AMA
Börse	Frankfurt
Währung	EUR
Branche	Technologie
Wertpapierkategorie	Aktie
Marktkapitalisierung (Mio)	34 EUR
Benchmark	DAX KURSINDEX

Marktdaten

Geld (Volumen)	-
Brief (Volumen)	-
Eröffnung	4,40 EUR
Hoch	5,00 EUR
Tief	4,40 EUR
Schluss Vortag	4,40 EUR
VWAP	4,98621 EUR
Volumen (Stück)	725
Gehandelte Stückzahl	3.615,00
Trades	2
Letztes Volumen	225

Futures und Optionen

Zugehörige Futures	-
Zugehörige Optionen	-







5J



Die Wertentwicklung der Vergangenheit lässt keine verlässlichen Rückschlüsse auf die zukünftige Entwicklung eines Finanzinstruments zu.

Quelle: FactSet

Aktuellstes Research

Branchen		Märkte	
Datum		Überschrift	Download
21.06.2024		Equity Weekly	
21.06.2024		Global Equity Ratings	
21.06.2024		Aktienempfehlungen Global	
14.06.2024		Global Equity Ratings	
14.06.2024		Aktienempfehlungen Global	

Details

21.06.2024 15:08:28

Kurs
5,00 EUR

Differenz ▲ 13,64% (0,60)

Stammdaten

ISIN	DE000A31C3Y4
Symbol	AMA
Börse	Frankfurt
Währung	EUR
Branche	Technologie
Wertpapierkategorie	Aktie
Marktkapitalisierung (Mio)	34 EUR
Benchmark	DAX KURSINDEX

Marktdaten

Geld (Volumen)	-
Brief (Volumen)	-
Eröffnung	4,40 EUR
Hoch	5,00 EUR
Tief	4,40 EUR
Schluss Vortag	4,40 EUR
VWAP	4,98621 EUR
Volumen (Stück)	725
Gehandelte Stückzahl	3.615,00
Trades	2
Letztes Volumen	225

Performance und Risiko

	6M	1J	3J
Perf (%)	-43,18%	-61,55%	-
Perf (abs.)	-3,80	-8,00	-
Beta	1,62	1,48	0,63
Volatilität	99,74	92,30	-



Die Wertentwicklung der Vergangenheit lässt keine verlässlichen Rückschlüsse auf die zukünftige Entwicklung eines Finanzinstruments zu.

Quelle: FactSet

Kursdaten

Ø Kurs 5 Tage Ø Volumen 5 Tage (Stk.)	4,24 EUR (1.545)
Ø Kurs 30 Tage Ø Volumen 30 Tage (Stk.)	5,22 EUR (329)
Ø Kurs 100 Tage Ø Volumen 100 Tage (Stk.)	5,79 EUR (202)
Ø Kurs 250 Tage Ø Volumen 250 Tage	8,77 EUR (535)
Hoch seit 1.1. Datum	8,80 EUR (02.01.2024)
Tief seit 1.1. Datum	2,82 EUR (29.05.2024)
52 Wochen Hoch Datum	16,78 EUR (06.07.2023)
52 Wochen Tief Datum	2,82 EUR (29.05.2024)

Arbitrage Ansichten

Börse	Datum	Zeit	Kurs	Gehandeltes Volumen	Trades
Xetra	21.06.2024	17:36	4,90 EUR	0,00	2
Tradegate	21.06.2024	22:26	4,90 EUR	0,00	3
München	21.06.2024	08:00	4,82 EUR	0,00	1
Frankfurt	21.06.2024	15:08	5,00 EUR	0,00	2
Düsseldorf	21.06.2024	19:31	4,48 EUR	0,00	7
Berlin	21.06.2024	08:04	4,52 EUR	0,00	1

Firmenprofil

Firmenlogo



Kontakt details

ALTECH ADVANCED MATERIALS AG

--

Ziegelhäuser Landstrasse 3 - 69120
Heidelberg

Telefon+49-6221-6492482

Fax: +

E-mail: info@altechadvancedmaterials.com

Firmenprofil

-

Vorstandsmitglieder

Hansjörg Plaggemars	Vorstandsmitglied
Ignatius Kim-Seng Tan	Vorstandsmitglied
Uwe Ahrens	Vorstandsmitglied

Aufsichtsrat

Burkhard Schäfer	Aufsichtsratsvorsitzender
Dieter Rosenthal	Aufsichtsratsmitglied
Nikolaus Lambsdorff	Aufsichtsratsmitglied
Werner Klatten	Aufsichtsratsmitglied
Wilko Stark	Aufsichtsratsmitglied