

FUJIKURA LTD. REGISTERED SHARES O.N.

ISIN: JP3811000003 WKN: 5803

Übersicht

03.05.2024 20:55:34

Kurs

18,14 USD

Differenz  1,34% (0,24)

Stammdaten

ISIN JP3811000003

Symbol 5803

Börse FINRA other OTC
Issues

Währung USD

Branche Technologie

Wertpapierkategorie Aktie

Marktkapitalisierung 5.084 EUR
(Mio)

Benchmark NIKKEI 225

Marktdaten

Geld (Volumen) -

Brief (Volumen) -

Eröffnung 18,14 USD

Hoch 18,14 USD

Tief 18,14 USD

Schluss Vortag 17,90 USD

VWAP 18,14 USD

Volumen (Stück) 400

Gehandelte Stückzahl 7.256,00

Trades 3

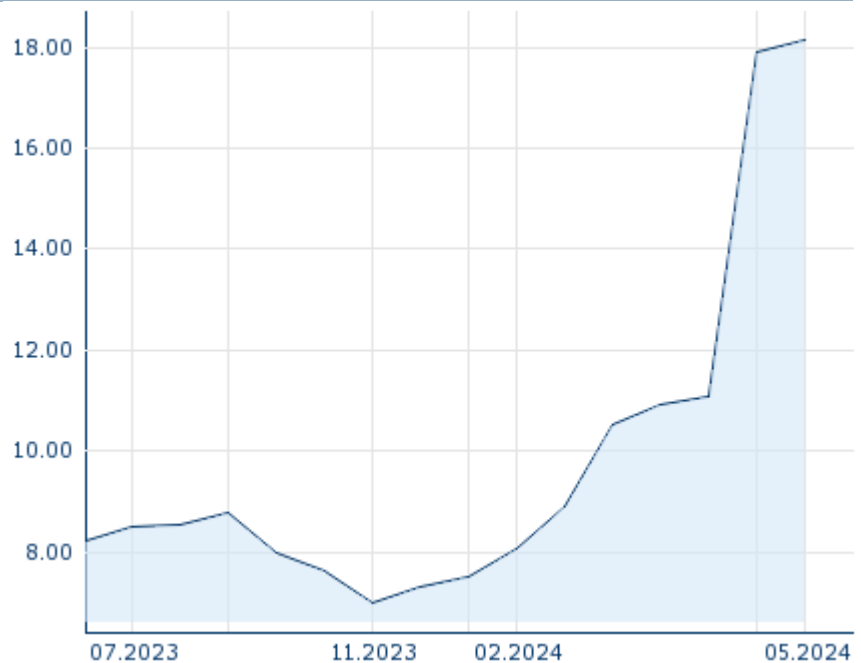
Letztes Volumen 100

Futures und Optionen

Zugehörige Futures -

Zugehörige Optionen -





5J



Die Wertentwicklung der Vergangenheit lässt keine verlässlichen Rückschlüsse auf die zukünftige Entwicklung eines Finanzinstruments zu.

Quelle: FactSet

Aktuellstes Research

| Branchen | | Märkte | |
|------------|---|-------------------------------|---|
| Datum | | Überschrift | Download |
| 17.05.2024 |  | Equity Weekly |  |
| 13.05.2024 |  | Aktienempfehlungen Österreich |  |
| 03.05.2024 |  | Equity Weekly |  |
| 29.04.2024 |  | Aktienempfehlungen Österreich |  |
| 26.04.2024 |  | Equity Weekly |  |

Details

03.05.2024 20:55:34

Kurs

18,14 USD

Differenz ▲ 1,34% (0,24)

Stammdaten

| | |
|----------------------------|------------------------|
| ISIN | JP3811000003 |
| Symbol | 5803 |
| Börse | FINRA other OTC Issues |
| Währung | USD |
| Branche | Technologie |
| Wertpapierkategorie | Aktie |
| Marktkapitalisierung (Mio) | 5.084 EUR |
| Benchmark | NIKKEI 225 |

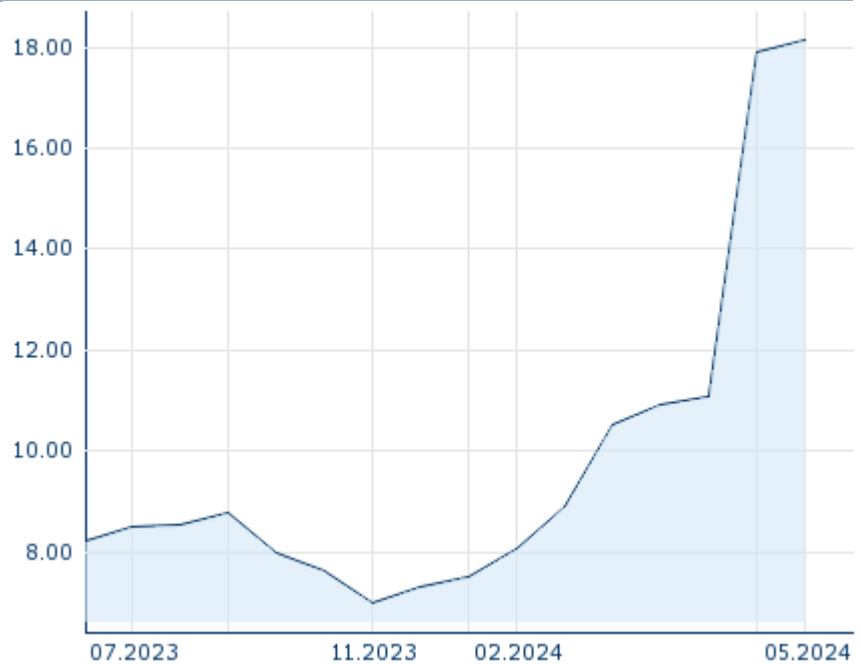
Marktdaten

| | |
|----------------------|-----------|
| Geld (Volumen) | - |
| Brief (Volumen) | - |
| Eröffnung | 18,14 USD |
| Hoch | 18,14 USD |
| Tief | 18,14 USD |
| Schluss Vortag | 17,90 USD |
| VWAP | 18,14 USD |
| Volumen (Stück) | 400 |
| Gehandelte Stückzahl | 7.256,00 |
| Trades | 3 |
| Letztes Volumen | 100 |

Performance und Risiko

| | 6M | 1J | 3J |
|-------------|-------|------|------|
| Perf (%) | - | - | - |
| Perf (abs.) | - | - | - |
| Beta | 1,23 | 1,11 | 1,19 |
| Volatilität | 77,95 | - | - |

5J



Die Wertentwicklung der Vergangenheit lässt keine verlässlichen Rückschlüsse auf die zukünftige Entwicklung eines Finanzinstruments zu.

Quelle: FactSet

Kursdaten

| | |
|---|------------------------|
| Ø Kurs 5 Tage Ø Volumen 5 Tage (Stk.) | 18,14 USD (85) |
| Ø Kurs 30 Tage Ø Volumen 30 Tage (Stk.) | 18,02 USD (38) |
| Ø Kurs 100 Tage Ø Volumen 100 Tage (Stk.) | 11,64 USD (62) |
| Ø Kurs 250 Tage Ø Volumen 250 Tage | - USD (-) |
| Hoch seit 1.1. Datum | 18,14 USD (03.05.2024) |
| Tief seit 1.1. Datum | 8,09 USD (07.02.2024) |
| 52 Wochen Hoch Datum | - USD (-) |
| 52 Wochen Tief Datum | - USD (-) |

Alle Börsen für FUJIKURA LTD. REGISTERED SHARES O.N.

| Börse | Datum | Zeit | Kurs | Gehandeltes Volumen | Trades |
|------------------------|------------|-------|--------------|---------------------|--------|
| Tradegate | 17.05.2024 | 22:26 | 17,10 EUR | 0,05 | 8 |
| Tokyo Stock Exchange | 20.05.2024 | 08:00 | 2.910,00 JPY | 129,72 | 11.579 |
| Stuttgart | 20.05.2024 | 08:20 | 16,90 EUR | 0,00 | 1 |
| Frankfurt | 20.05.2024 | 08:04 | 16,90 EUR | 0,00 | 1 |
| FINRA other OTC Issues | 03.05.2024 | 20:55 | 18,14 USD | 0,01 | 3 |
| Düsseldorf | 20.05.2024 | 16:30 | 16,70 EUR | 0,00 | 4 |
| Berlin | 20.05.2024 | 08:10 | 16,90 EUR | 0,00 | 1 |

Firmenprofil

Firmenlogo



Firmenprofil

-

Kontaktdetails

FUJIKURA

--

1-5-1, Kiba, Koto-ku - 135-8512 Tokyo

Telefon 03-5606-1030

Fax: 03-5606-1502

E-mail: -