

NOVOTEK AB SER. B

ISIN: SE0000567752 WKN: 5717231

Übersicht

22.05.2018 17:36:17

Kurs

28,70 SEK

Differenz  -1,03% (-0,30)

Stammdaten

| | |
|----------------------------|------------------------|
| ISIN | SE0000567752 |
| Symbol | NTEK B |
| Börse | London Stock Exchange |
| Währung | SEK |
| Branche | Industrie |
| Wertpapierkategorie | Aktie |
| Marktkapitalisierung (Mio) | 53 EUR |
| Benchmark | OMX STOCKHOLM 30 INDEX |

Marktdaten

| | |
|----------------------|-----------|
| Geld (Volumen) | - |
| Brief (Volumen) | - |
| Eröffnung | 28,70 SEK |
| Hoch | 28,70 SEK |
| Tief | 28,70 SEK |
| Schluss Vortag | 29,00 SEK |
| VWAP | - |
| Volumen (Stück) | - |
| Gehandelte Stückzahl | - |
| Trades | 1 |
| Letztes Volumen | - |

Futures und Optionen

| | |
|---------------------|---|
| Zugehörige Futures | - |
| Zugehörige Optionen | - |




5J

Chart
nicht verfügbar

Die Wertentwicklung der Vergangenheit lässt keine verlässlichen Rückschlüsse auf die zukünftige Entwicklung eines Finanzinstruments zu.

Quelle: FactSet

Aktuellstes Research

| Branchen | | | |
|------------|---|-------------------------------|---|
| Datum | | Überschrift | Download |
| 15.07.2024 |  | Aktienempfehlungen Global |  |
| 12.07.2024 |  | Global Equity Ratings |  |
| 09.07.2024 |  | Aktienempfehlungen Österreich |  |
| 24.06.2024 |  | Aktienempfehlungen Österreich |  |
| 21.06.2024 |  | Global Equity Ratings |  |

Details

22.05.2018 17:36:17

Kurs

28,70 SEK

Differenz  -1,03% (-0,30)

Stammdaten

| | |
|----------------------------|------------------------|
| ISIN | SE0000567752 |
| Symbol | NTEK B |
| Börse | London Stock Exchange |
| Währung | SEK |
| Branche | Industrie |
| Wertpapierkategorie | Aktie |
| Marktkapitalisierung (Mio) | 53 EUR |
| Benchmark | OMX STOCKHOLM 30 INDEX |

Marktdaten

| | |
|----------------------|-----------|
| Geld (Volumen) | - |
| Brief (Volumen) | - |
| Eröffnung | 28,70 SEK |
| Hoch | 28,70 SEK |
| Tief | 28,70 SEK |
| Schluss Vortag | 29,00 SEK |
| VWAP | - |
| Volumen (Stück) | - |
| Gehandelte Stückzahl | - |
| Trades | 1 |
| Letztes Volumen | - |

Performance und Risiko

| | 6M | 1J | 3J |
|-------------|------|------|------|
| Perf (%) | - | - | - |
| Perf (abs.) | - | - | - |
| Beta | 0,56 | 0,19 | 0,68 |
| Volatilität | - | - | - |

5J

Chart
nicht verfügbar

Die Wertentwicklung der Vergangenheit lässt keine verlässlichen Rückschlüsse auf die zukünftige Entwicklung eines Finanzinstruments zu.

Quelle: FactSet

Kursdaten

| | |
|---|------------------------|
| Ø Kurs 5 Tage Ø Volumen 5 Tage (Stk.) | 28,90 SEK (0) |
| Ø Kurs 30 Tage Ø Volumen 30 Tage (Stk.) | 28,81 SEK (0) |
| Ø Kurs 100 Tage Ø Volumen 100 Tage (Stk.) | 28,14 SEK (0) |
| Ø Kurs 250 Tage Ø Volumen 250 Tage | - SEK (0) |
| Hoch seit 1.1. Datum | 31,30 SEK (08.05.2018) |
| Tief seit 1.1. Datum | 25,90 SEK (02.01.2018) |
| 52 Wochen Hoch Datum | 31,30 SEK (08.05.2018) |
| 52 Wochen Tief Datum | 25,50 SEK (22.12.2017) |

Arbitrage Ansichten

| Börse  | Datum | Zeit | Kurs | Gehandeltes Volumen | Trades |
|---|------------|-------|-----------|---------------------|--------|
| Nasdaq Stockholm | 18.07.2024 | 09:39 | 65,60 SEK | 0,05 | 11 |
| London Stock Exchange | 22.05.2018 | 17:36 | 28,70 SEK | 0,00 | 1 |

Firmenprofil

Firmenlogo

Kontaktdetails

NOVOTEK

--

Telefon-

Fax: -

E-mail: -

Firmenprofil

-