

AMPER SA

ISIN: ES0109260531

WKN: -

Übersicht

10.06.2024 15:30:00

Kurs
0,15 USDDifferenz  35,14% (0,04)

Stammdaten

ISIN	ES0109260531
Symbol	AMP
Börse	FINRA other OTC Issues
Währung	USD
Branche	Telekommunikation
Wertpapierkategorie	Aktie
Marktkapitalisierung (Mio)	150 EUR
Benchmark	IBEX 35

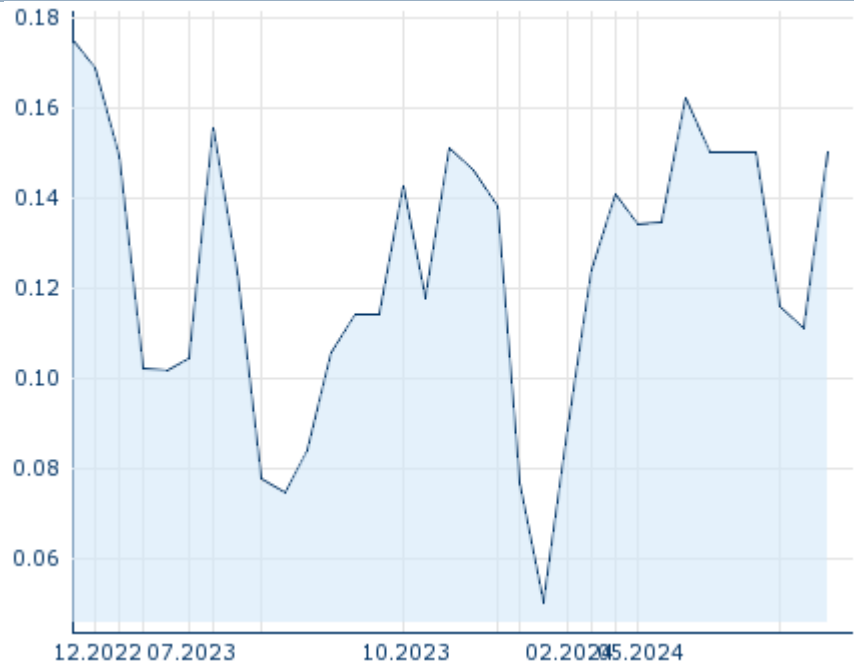
Marktdaten

Geld (Volumen)	-
Brief (Volumen)	-
Eröffnung	0,15 USD
Hoch	0,15 USD
Tief	0,15 USD
Schluss Vortag	0,111 USD
VWAP	0,15 USD
Volumen (Stück)	100
Gehandelte Stückzahl	15,00
Trades	1
Letztes Volumen	100

Futures und Optionen

Zugehörige Futures	-
Zugehörige Optionen	-







5J



Die Wertentwicklung der Vergangenheit lässt keine verlässlichen Rückschlüsse auf die zukünftige Entwicklung eines Finanzinstruments zu.

Quelle: FactSet

Aktuellstes Research

Branchen		Märkte	
Datum		Überschrift	Download
15.07.2024		Aktienempfehlungen Global	
12.07.2024		Global Equity Ratings	
09.07.2024		Aktienempfehlungen Österreich	
24.06.2024		Aktienempfehlungen Österreich	
21.06.2024		Global Equity Ratings	

Details

10.06.2024 15:30:00

Kurs
0,15 USD

Differenz ▲ 35,14% (0,04)

Stammdaten

ISIN	ES0109260531
Symbol	AMP
Börse	FINRA other OTC Issues
Währung	USD
Branche	Telekommunikation
Wertpapierkategorie	Aktie
Marktkapitalisierung (Mio)	150 EUR
Benchmark	IBEX 35

Marktdaten

Geld (Volumen)	-
Brief (Volumen)	-
Eröffnung	0,15 USD
Hoch	0,15 USD
Tief	0,15 USD
Schluss Vortag	0,111 USD
VWAP	0,15 USD
Volumen (Stück)	100
Gehandelte Stückzahl	15,00
Trades	1
Letztes Volumen	100

Performance und Risiko

	6M	1J	3J
Perf (%)	-	-	-
Perf (abs.)	-	-	-
Beta	0,51	0,36	0,80
Volatilität	481,02	400,37	-

5J



Die Wertentwicklung der Vergangenheit lässt keine verlässlichen Rückschlüsse auf die zukünftige Entwicklung eines Finanzinstruments zu.

Quelle: FactSet

Kursdaten

Ø Kurs 5 Tage Ø Volumen 5 Tage (Stk.)	- USD (-)
Ø Kurs 30 Tage Ø Volumen 30 Tage (Stk.)	0,14 USD (997)
Ø Kurs 100 Tage Ø Volumen 100 Tage (Stk.)	0,13 USD (454)
Ø Kurs 250 Tage Ø Volumen 250 Tage	0,12 USD (466)
Hoch seit 1.1. Datum	0,16 USD (23.05.2024)
Tief seit 1.1. Datum	0,05 USD (30.01.2024)
52 Wochen Hoch Datum	0,16 USD (23.05.2024)
52 Wochen Tief Datum	0,05 USD (30.01.2024)

Arbitrage Ansichten

Börse	Datum	Zeit	Kurs	Gehandeltes Volumen	Trades
Tradegate	17.07.2024	22:02	0,0992 EUR	0,00	1
Stuttgart	17.07.2024	08:03	0,081 EUR	0,00	3
München	17.07.2024	08:18	0,1008 EUR	0,00	1
London Stock Exchange	23.10.2020	18:02	0,1696 EUR	0,00	1
Frankfurt	17.07.2024	21:50	0,0787 EUR	0,00	2
FINRA other OTC Issues	10.06.2024	15:30	0,15 USD	0,00	1
Berlin	17.07.2024	21:50	0,0992 EUR	0,00	19

Firmenprofil

Firmenlogo



Firmenprofil

-

Kontaktdetails

AMPER SA

--

C/Torrelaguna 75 28027 Madrid

Telefon+34 91 724 3000

Fax: +34 91 724 3010

E-mail: informacion@amper.es