

# AMPER SA

ISIN: **ES0109260531** WKN: -

## Übersicht

23.10.2020 18:02:30

**Kurs**

0,1696 EUR

Differenz  5,95% (0,01)

**Stammdaten**

ISIN	ES0109260531
Symbol	AMP
Börse	London Stock Exchange
Währung	EUR
Branche	Telekommunikation
Wertpapierkategorie	Aktie
Marktkapitalisierung (Mio)	147 EUR
Benchmark	IBEX 35

**Marktdaten**

Geld (Volumen)	0,1302 EUR (100.745)
Brief (Volumen)	0,1439 EUR (100.745)
Eröffnung	0,1696 EUR
Hoch	0,1709 EUR
Tief	0,1709 EUR
Schluss Vortag	0,1601 EUR
VWAP	0,169637 EUR
Volumen (Stück)	4.343
Gehandelte Stückzahl	736,75
Trades	1
Letztes Volumen	4.343

**Futures und Optionen**






Zugehörige Futures	-
Zugehörige Optionen	-

5J



Die Wertentwicklung der Vergangenheit lässt keine verlässlichen Rückschlüsse auf die zukünftige Entwicklung eines Finanzinstruments zu.  
Quelle: FactSet

**Aktuellstes Research**

Branchen		Märkte	
Datum		Überschrift	Download
24.06.2024		Aktienempfehlungen Österreich	
21.06.2024		Global Equity Ratings	
21.06.2024		Aktienempfehlungen Global	
14.06.2024		Global Equity Ratings	
14.06.2024		Aktienempfehlungen Global	

# Details

23.10.2020 18:02:30

**Kurs**

0,1696 EUR

**Differenz** ▲ 5,95% (0,01)

**Stammdaten**

ISIN	ES0109260531
Symbol	AMP
Börse	London Stock Exchange
Währung	EUR
Branche	Telekommunikation
Wertpapierkategorie	Aktie
Marktkapitalisierung (Mio)	147 EUR
Benchmark	IBEX 35

**Marktdaten**

Geld (Volumen)	0,1302 EUR (100.745)
Brief (Volumen)	0,1439 EUR (100.745)
Eröffnung	0,1696 EUR
Hoch	0,1709 EUR
Tief	0,1709 EUR
Schluss Vortag	0,1601 EUR
VWAP	0,169637 EUR
Volumen (Stück)	4.343
Gehandelte Stückzahl	736,75
Trades	1
Letztes Volumen	4.343

**Performance und Risiko**

	6M	1J	3J
Perf (%)	-	-	-
Perf (abs.)	-	-	-
Beta	0,61	0,31	0,80
Volatilität	-	-	-

5J



Die Wertentwicklung der Vergangenheit lässt keine verlässlichen Rückschlüsse auf die zukünftige Entwicklung eines Finanzinstruments zu.

Quelle: FactSet

**Kursdaten**

Ø Kurs 5 Tage   Ø Volumen 5 Tage (Stk.)	- EUR (-)
Ø Kurs 30 Tage   Ø Volumen 30 Tage (Stk.)	- EUR (-)
Ø Kurs 100 Tage   Ø Volumen 100 Tage (Stk.)	- EUR (-)
Ø Kurs 250 Tage   Ø Volumen 250 Tage	- EUR (-)
Hoch seit 1.1.   Datum	- EUR (-)
Tief seit 1.1.   Datum	- EUR (-)
52 Wochen Hoch   Datum	- EUR (-)
52 Wochen Tief   Datum	- EUR (-)

**Alle Börsen für AMPER SA**

Börse	Datum	Zeit	Kurs	Gehandeltes Volumen	Trades
Tradegate	28.06.2024	22:02	0,0965 EUR	0,00	1
Stuttgart	28.06.2024	08:00	0,0773 EUR	0,00	3
München	28.06.2024	08:03	0,0986 EUR	0,00	2
London Stock Exchange	23.10.2020	18:02	0,1696 EUR	0,00	1
Frankfurt	28.06.2024	21:41	0,0757 EUR	0,00	3
FINRA other OTC Issues	10.06.2024	15:30	0,15 USD	0,00	1
Berlin	28.06.2024	21:50	0,0961 EUR	0,00	19



# Firmenprofil

## Firmenlogo



## Firmenprofil

-

## Kontakt details

AMPER SA

--

C/Torrelaguna 75 28027 Madrid

Telefon+34 91 724 3000

Fax: +34 91 724 3010

E-mail: [informacion@amper.es](mailto:informacion@amper.es)