

## AQUARON ACQUISITION CORP. REGISTERED SHARES O.N.

ISIN: US03842W1053

WKN: 03842W105

## Übersicht

13.08.2024 22:30:00

## Kurs

10,93 USD

Differenz  -0,41% (-0,05)

## Stammdaten

ISIN	US03842W1053
Symbol	AQU
Börse	Nasdaq
Währung	USD
Branche	-
Wertpapierkategorie	Aktie
Marktkapitalisierung (Mio)	45 EUR
Benchmark	S&P 500

## Marktdaten

Geld (Volumen)	10,90 USD (500)
Brief (Volumen)	17,53 USD (100)
Eröffnung	10,93 USD
Hoch	10,93 USD
Tief	10,93 USD
Schluss Vortag	10,975 USD
VWAP	10,93 USD
Volumen (Stück)	104
Gehandelte Stückzahl	1.136,72
Trades	6
Letztes Volumen	-

## Futures und Optionen

Zugehörige Futures	-
Zugehörige Optionen	-







5J



Die Wertentwicklung der Vergangenheit lässt keine verlässlichen Rückschlüsse auf die zukünftige Entwicklung eines Finanzinstruments zu.

Quelle: FactSet

## Aktuellstes Research

Märkte	Datum	Überschrift	Download
	12.08.2024	 Global Equity Ratings	
	12.08.2024	 Aktienempfehlungen Global	
	12.08.2024	 Marktkommentar	
	26.07.2024	 Equity Weekly	
	24.07.2024	 Global Equity Ratings	

## Details

13.08.2024 22:30:00

## Kurs

10,93 USD

Differenz  -0,41% (-0,05)

## Stammdaten

ISIN	US03842W1053
Symbol	AQU
Börse	Nasdaq
Währung	USD
Branche	-
Wertpapierkategorie	Aktie
Marktkapitalisierung (Mio)	45 EUR
Benchmark	S&P 500

## Marktdaten

Geld (Volumen)	10,90 USD (500)
Brief (Volumen)	17,53 USD (100)
Eröffnung	10,93 USD
Hoch	10,93 USD
Tief	10,93 USD
Schluss Vortag	10,975 USD
VWAP	10,93 USD
Volumen (Stück)	104
Gehandelte Stückzahl	1.136,72
Trades	6
Letztes Volumen	-

## Performance und Risiko

	6M	1J	3J
Perf (%)	-	-	-
Perf (abs.)	-	-	-
Beta	0,01	0,01	0,01
Volatilität	1,40	2,78	-

5J



Die Wertentwicklung der Vergangenheit lässt keine verlässlichen Rückschlüsse auf die zukünftige Entwicklung eines Finanzinstruments zu.

Quelle: FactSet

## Kursdaten

Ø Kurs 5 Tage   Ø Volumen 5 Tage (Stk.)	10,93 USD (45)
Ø Kurs 30 Tage   Ø Volumen 30 Tage (Stk.)	10,98 USD (183)
Ø Kurs 100 Tage   Ø Volumen 100 Tage (Stk.)	10,94 USD (2.901)
Ø Kurs 250 Tage   Ø Volumen 250 Tage	10,77 USD (8.190)
Hoch seit 1.1.   Datum	11,83 USD (26.04.2024)
Tief seit 1.1.   Datum	10,69 USD (02.01.2024)
52 Wochen Hoch   Datum	11,83 USD (26.04.2024)
52 Wochen Tief   Datum	10,50 USD (15.08.2023)

## Alle Börsen für AQUARON ACQUISITION CORP. REGISTERED SHARES O.N.

Börse	Datum	Zeit	Kurs	Gehandeltes Volumen	Trades
Nasdaq	13.08.2024	22:30	10,93 USD	0,00	6

# Firmenprofil

## Firmenlogo

### Kontaktdetails

AQUARON ACQUISITION CORP.

--

----

Telefon-

Fax: -

E-mail: -

## Firmenprofil

-