

WOLTERS KLUWER NV

ISIN: NL0000395903 WKN: 039590

Übersicht

21.06.2024 17:30:00

Kurs

154,525 EUR

Differenz  1,53% (2,33)

Stammdaten

ISIN NL0000395903

Symbol WKL

Börse London Stock
Exchange European
Trade Reporting

Währung EUR

Branche Medien /
Entertainment /
Freizeit

Wertpapierkategorie Aktie

Marktkapitalisierung
(Mio) 36.446 EURBenchmark AMSTERDAM
EXCHANGES
INDEX

Marktdaten

Geld (Volumen) 146,80 EUR
(20.000)Brief (Volumen) 162,25 EUR
(20.000)

Eröffnung 151,875 EUR

Hoch 153,00 EUR

Tief 153,00 EUR

Schluss Vortag 152,20 EUR

VWAP 153,00 EUR

Volumen (Stück) 11.812

Gehandelte
Stückzahl 1.780.920,00

Trades 6

Letztes Volumen -

Futures und Optionen

Zugehörige Futures 35

Zugehörige Optionen -









5J



Die Wertentwicklung der Vergangenheit lässt keine verlässlichen Rückschlüsse auf die zukünftige Entwicklung eines Finanzinstruments zu.

Quelle: FactSet

Aktuellstes Research

Branchen	Märkte	Datum	Überschrift	Download
		21.06.2024	 Global Equity Ratings	
		21.06.2024	 Aktienempfehlungen Global	
		14.06.2024	 Equity Weekly	
		14.06.2024	 Global Equity Ratings	
		14.06.2024	 Aktienempfehlungen Global	

Details

21.06.2024 17:30:00

Kurs

154,525 EUR

Differenz ▲ 1,53% (2,33)

Stammdaten

ISIN	NL0000395903
Symbol	WKL
Börse	London Stock Exchange European Trade Reporting
Währung	EUR
Branche	Medien / Entertainment / Freizeit
Wertpapierkategorie	Aktie
Marktkapitalisierung (Mio)	36.446 EUR
Benchmark	AMSTERDAM EXCHANGES INDEX

Marktdaten

Geld (Volumen)	146,80 EUR (20.000)
Brief (Volumen)	162,25 EUR (20.000)
Eröffnung	151,875 EUR
Hoch	153,00 EUR
Tief	153,00 EUR
Schluss Vortag	152,20 EUR
VWAP	153,00 EUR
Volumen (Stück)	11.812
Gehandelte Stückzahl	1.780.920,00
Trades	6
Letztes Volumen	-

Performance und Risiko

	6M	1J	3J
Perf (%)	+17,65%	+32,10%	+85,75%
Perf (abs.)	+22,95	+37,18	+70,63
Beta	0,58	0,55	0,52
Volatilität	16,34	17,16	20,58

5J



Die Wertentwicklung der Vergangenheit lässt keine verlässlichen Rückschlüsse auf die zukünftige Entwicklung eines Finanzinstruments zu.

Quelle: FactSet

Kursdaten

Ø Kurs 5 Tage Ø Volumen 5 Tage (Stk.)	153,265 EUR (9.014)
Ø Kurs 30 Tage Ø Volumen 30 Tage (Stk.)	149,108 EUR (28.961)
Ø Kurs 100 Tage Ø Volumen 100 Tage (Stk.)	144,794 EUR (14.105)
Ø Kurs 250 Tage Ø Volumen 250 Tage	129,952 EUR (8.689)
Hoch seit 1.1. Datum	156,000 EUR (19.06.2024)
Tief seit 1.1. Datum	125,250 EUR (05.01.2024)
52 Wochen Hoch Datum	156,000 EUR (19.06.2024)
52 Wochen Tief Datum	106,000 EUR (30.08.2023)

Arbitrage Ansichten

Börse	Datum	Zeit	Kurs	Gehandeltes Volumen	Trades
Xetra	21.06.2024	10:35	155,00 EUR	0,00	3
Wiener Börse	21.06.2024	09:05	154,60 EUR	0,00	3
Tradegate	21.06.2024	22:26	153,70 EUR	0,13	28
Stuttgart	21.06.2024	21:45	152,90 EUR	0,11	63
München	21.06.2024	08:09	154,70 EUR	0,00	2
London Stock Exchange European Trade Reporting	21.06.2024	17:30	154,525 EUR	1,78	6
Hannover	21.06.2024	08:05	154,20 EUR	0,00	3

Hamburg	21.06.2024	08:05	154,25 EUR	0,00	3
Frankfurt	21.06.2024	14:44	154,75 EUR	0,01	2
FINRA other OTC Issues	18.06.2024	21:53	169,52 USD	0,07	4
Euronext Milan MTF Trading After Hours	-	-	-	0,00	-
Euronext Amsterdam	21.06.2024	17:39	153,00 EUR	333,20	5.317
Düsseldorf	21.06.2024	08:10	153,85 EUR	0,00	3
Berlin	21.06.2024	08:08	154,25 EUR	0,00	3

Firmenprofil

Firmenlogo



Kontakt details

WOLTERS KLUWER NV

--

Zuidpoolsingel 2 - 2400 BA Alphen aan den Rijn

Telefon+31-17-264-14-00

Fax: +

E-mail: info@wolterskluwer.com

Firmenprofil

-

Vorstandsmitglieder

Nancy McKinstry Vorstandsvorsitzender

Kevin Entricken Vorstandsmitglied

Aufsichtsrat

Ann Ziegler Aufsichtsratsvorsitzender

Sophie Vandebroek Aufsichtsratsmitglied

Chris Vogelzang Aufsichtsratsmitglied

David Sides Aufsichtsratsmitglied

Heleen H. Kersten Aufsichtsratsmitglied

Jack P. de Kreij Aufsichtsratsmitglied