

## SINGULUS TECHNOLOGIES AG

ISIN: DE000A1681X5 WKN: A1681X

## Übersicht

22.03.2023 13:21:46

Kurs  
2,20 EURDifferenz  -58,49% (-3,10)

## Stammdaten

ISIN	DE000A1681X5
Symbol	SNG
Börse	London Stock Exchange
Währung	EUR
Branche	Technologie
Wertpapierkategorie	Aktie
Marktkapitalisierung (Mio)	13 EUR
Benchmark	DAX KURSINDEX

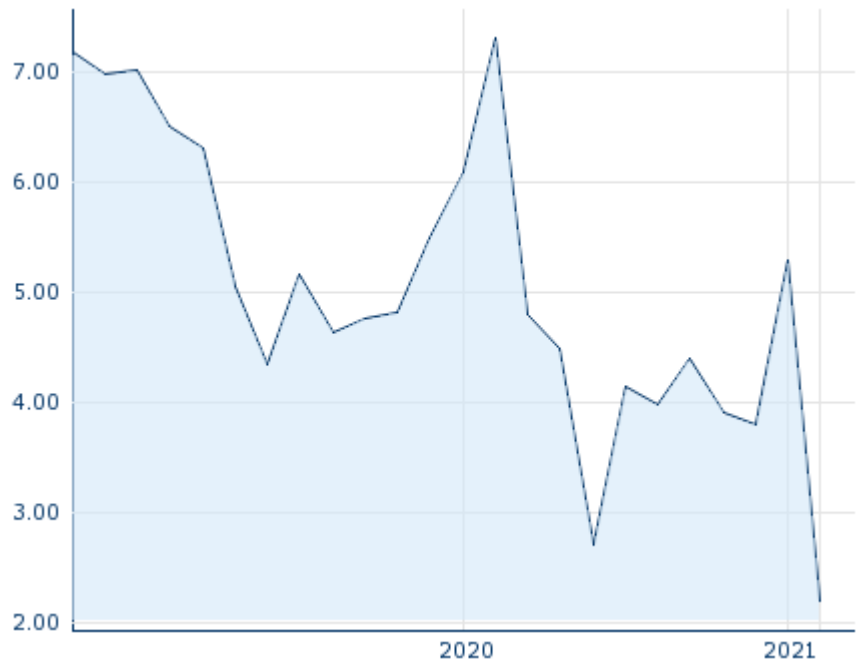
## Marktdaten

Geld (Volumen)	9,14 EUR (5.000)
Brief (Volumen)	9,60 EUR (5.000)
Eröffnung	2,20 EUR
Hoch	2,20 EUR
Tief	2,20 EUR
Schluss Vortag	5,2998 EUR
VWAP	2,20 EUR
Volumen (Stück)	300
Gehandelte Stückzahl	660,00
Trades	1
Letztes Volumen	300

## Futures und Optionen

Zugehörige Futures	-
Zugehörige Optionen	-



5J



Die Wertentwicklung der Vergangenheit lässt keine verlässlichen Rückschlüsse auf die zukünftige Entwicklung eines Finanzinstruments zu.

Quelle: FactSet

## Aktuellstes Research

Branchen		Märkte	
Datum		Überschrift	Download
15.07.2024		Aktienempfehlungen Global	
12.07.2024		Global Equity Ratings	
09.07.2024		Aktienempfehlungen Österreich	
05.07.2024		Equity Weekly	
24.06.2024		Aktienempfehlungen Österreich	

## Details

22.03.2023 13:21:46

**Kurs**  
2,20 EUR**Differenz**  -58,49% (-3,10)

## Stammdaten

ISIN	DE000A1681X5
Symbol	SNG
Börse	London Stock Exchange
Währung	EUR
Branche	Technologie
Wertpapierkategorie	Aktie
Marktkapitalisierung (Mio)	13 EUR
Benchmark	DAX KURSINDEX

## Marktdaten

Geld (Volumen)	9,14 EUR (5.000)
Brief (Volumen)	9,60 EUR (5.000)
Eröffnung	2,20 EUR
Hoch	2,20 EUR
Tief	2,20 EUR
Schluss Vortag	5,2998 EUR
VWAP	2,20 EUR
Volumen (Stück)	300
Gehandelte Stückzahl	660,00
Trades	1
Letztes Volumen	300

## Performance und Risiko

	6M	1J	3J
Perf (%)	-	-	-18,77%
Perf (abs.)	-	-	-0,51
Beta	-0,12	0,15	0,46
Volatilität	-	-	133,06

5J



Die Wertentwicklung der Vergangenheit lässt keine verlässlichen Rückschlüsse auf die zukünftige Entwicklung eines Finanzinstruments zu.

Quelle: FactSet

## Kursdaten

Ø Kurs 5 Tage   Ø Volumen 5 Tage (Stk.)	0,44 EUR (112)
Ø Kurs 30 Tage   Ø Volumen 30 Tage (Stk.)	1,64 EUR (300)
Ø Kurs 100 Tage   Ø Volumen 100 Tage (Stk.)	6,93 EUR (112)
Ø Kurs 250 Tage   Ø Volumen 250 Tage	10,26 EUR (693)
Hoch seit 1.1.   Datum	2,20 EUR (22.03.2023)
Tief seit 1.1.   Datum	2,20 EUR (22.03.2023)
52 Wochen Hoch   Datum	2,20 EUR (22.03.2023)
52 Wochen Tief   Datum	2,20 EUR (22.03.2023)

## Alle Börsen für SINGULUS TECHNOLOGIES AG

Börse 	Datum	Zeit	Kurs	Gehandeltes Volumen	Trades
Xetra	16.07.2024	17:36	1,53 EUR	0,00	6
Tradegate	16.07.2024	22:26	1,525 EUR	0,01	5
Stuttgart	16.07.2024	21:45	1,445 EUR	0,00	59
München	16.07.2024	08:00	1,405 EUR	0,00	1
London Stock Exchange	22.03.2023	13:21	2,20 EUR	0,00	1
Hannover	16.07.2024	08:16	1,405 EUR	0,00	1
Hamburg	16.07.2024	08:16	1,405 EUR	0,00	1
Frankfurt	16.07.2024	08:01	1,405 EUR	0,00	1

Düsseldorf	16.07.2024	19:30	1,44 EUR	0,00	6
Berlin	16.07.2024	08:00	1,405 EUR	0,00	1

# Firmenprofil

## Firmenlogo



## Kontakt details

SINGULUS TECHNOLOGIES AG

--

Hanauer Landstrasse 103 - 63796 Kahl am Main

Telefon+49-6188-440-0

Fax: +49-6188-440-1130

E-mail: sales@singulus.de

## Firmenprofil

-

### Vorstandsmitglieder

Stefan Rinck	Vorstandsvorsitzender
Markus Ehret	Vorstandsmitglied

### Aufsichtsrat

Wolfhard Lechnitz	Aufsichtsratsvorsitzender
Changfeng Tu	Aufsichtsratsmitglied
Silke Landwehrmann	Aufsichtsratsmitglied
Ralf Blessing	Aufsichtsratsmitglied