

SALAZAR RESOURCES LTD.

ISIN: CA7940071045 WKN: -

Übersicht

17.09.2024 21:24:20

Kurs
0,0495 EURDifferenz  -1,98% (-0,00)

Stammdaten

ISIN	CA7940071045
Symbol	SRL
Börse	Stuttgart
Währung	EUR
Branche	Energie / Rohstoffe
Wertpapierkategorie	Aktie
Marktkapitalisierung (Mio)	12 EUR
Benchmark	S&P/TSX 60 INDEX

Marktdaten

Geld (Volumen)	- (0)
Brief (Volumen)	- (0)
Eröffnung	0,052 EUR
Hoch	0,052 EUR
Tief	0,0495 EUR
Schluss Vortag	0,0505 EUR
VWAP	-
Volumen (Stück)	0
Gehandelte Stückzahl	0,00
Trades	9
Letztes Volumen	0

Futures und Optionen

Zugehörige Futures	-
Zugehörige Optionen	-





5J



Die Wertentwicklung der Vergangenheit lässt keine verlässlichen Rückschlüsse auf die zukünftige Entwicklung eines Finanzinstruments zu.

Quelle: FactSet

Aktuellstes Research

Branchen			
Datum		Überschrift	Download
11.09.2024		Global Equity Ratings	
11.09.2024		Aktienempfehlungen Global	
09.09.2024		Aktienempfehlungen Österreich	
06.09.2024		Equity Weekly	
05.09.2024		Global Equity Ratings	

Details

17.09.2024 21:24:20

Kurs

0,0495 EUR

Differenz ▼ -1,98% (-0,00)

Stammdaten

ISIN	CA7940071045
Symbol	SRL
Börse	Stuttgart
Währung	EUR
Branche	Energie / Rohstoffe
Wertpapierkategorie	Aktie
Marktkapitalisierung (Mio)	12 EUR
Benchmark	S&P/TSX 60 INDEX

Marktdaten

Geld (Volumen)	- (0)
Brief (Volumen)	- (0)
Eröffnung	0,052 EUR
Hoch	0,052 EUR
Tief	0,0495 EUR
Schluss Vortag	0,0505 EUR
VWAP	-
Volumen (Stück)	0
Gehandelte Stückzahl	0,00
Trades	9
Letztes Volumen	0

Performance und Risiko

	6M	1J	3J
Perf (%)	+34,67%	+44,29%	-
Perf (abs.)	+0,01	+0,02	-
Beta	-	-	-
Volatilität	116,28	153,55	-

5J



Die Wertentwicklung der Vergangenheit lässt keine verlässlichen Rückschlüsse auf die zukünftige Entwicklung eines Finanzinstruments zu.

Quelle: FactSet

Kursdaten

Ø Kurs 5 Tage Ø Volumen 5 Tage (Stk.)	0,0541 EUR (0)
Ø Kurs 30 Tage Ø Volumen 30 Tage (Stk.)	0,0510 EUR (0)
Ø Kurs 100 Tage Ø Volumen 100 Tage (Stk.)	0,0529 EUR (456)
Ø Kurs 250 Tage Ø Volumen 250 Tage	0,0437 EUR (1.115)
Hoch seit 1.1. Datum	0,0710 EUR (07.05.2024)
Tief seit 1.1. Datum	0,0240 EUR (02.01.2024)
52 Wochen Hoch Datum	0,0710 EUR (07.05.2024)
52 Wochen Tief Datum	0,0200 EUR (13.11.2023)

Arbitrage Ansichten

Börse	Datum	Zeit	Kurs	Gehandeltes Volumen	Trades
TSX Venture Exchange	17.09.2024	18:32	0,08 CAD	0,00	6
Stuttgart	17.09.2024	21:24	0,0495 EUR	0,00	9
München	17.09.2024	08:01	0,056 EUR	0,00	1
Frankfurt	17.09.2024	08:31	0,057 EUR	0,00	1
FINRA other OTC Issues	17.09.2024	21:32	0,0623 USD	0,00	2

Firmenprofil

Firmenlogo



Firmenprofil

-

Kontakt details

SALAZAR RESOURCES

--

-- - Vancouver

Telefon-

Fax: -

E-mail: -