

# MAINOVA AG

ISIN: **DE0006553464**

WKN: **655346**

## Übersicht

29.03.2019 17:30:00

**Kurs**

**361,999** EUR

**Differenz**  0,00% (0,00)

### Stammdaten

ISIN DE0006553464

Symbol MNV6

Börse London Stock Exchange

Währung EUR

Branche Versorger

Wertpapierkategorie Aktie

Marktkapitalisierung (Mio) 21 EUR

Benchmark DAX KURSINDEX

### Marktdaten

Geld (Volumen) -

Brief (Volumen) -

Eröffnung 361,999 EUR

Hoch 361,999 EUR

Tief 361,999 EUR

Schluss Vortag 361,999 EUR

VWAP -

Volumen (Stück) -

Gehandelte Stückzahl -

Trades 1

Letztes Volumen -

### Futures und Optionen

Zugehörige Futures -

Zugehörige Optionen -




5J



Die Wertentwicklung der Vergangenheit lässt keine verlässlichen Rückschlüsse auf die zukünftige Entwicklung eines Finanzinstruments zu.

Quelle: FactSet

### Aktuellstes Research

Branchen		Märkte	
Datum		Überschrift	Download
24.06.2024		Aktienempfehlungen Österreich	
21.06.2024		Global Equity Ratings	
21.06.2024		Aktienempfehlungen Global	
14.06.2024		Global Equity Ratings	
14.06.2024		Aktienempfehlungen Global	

# Details

29.03.2019 17:30:00

**Kurs**  
361,999 EUR

**Differenz** ➔ 0,00% (0,00)

## Stammdaten

ISIN	DE0006553464
Symbol	MNV6
Börse	London Stock Exchange
Währung	EUR
Branche	Versorger
Wertpapierkategorie	Aktie
Marktkapitalisierung (Mio)	21 EUR
Benchmark	DAX KURSINDEX

## Marktdaten

Geld (Volumen)	-
Brief (Volumen)	-
Eröffnung	361,999 EUR
Hoch	361,999 EUR
Tief	361,999 EUR
Schluss Vortag	361,999 EUR
VWAP	-
Volumen (Stück)	-
Gehandelte Stückzahl	-
Trades	1
Letztes Volumen	-

## Performance und Risiko

	6M	1J	3J
Perf (%)	-	+0,00%	-
Perf (abs.)	-	+0,00	-
Beta	0,35	0,11	0,18
Volatilität	0,00	0,00	0,00

5J



Die Wertentwicklung der Vergangenheit lässt keine verlässlichen Rückschlüsse auf die zukünftige Entwicklung eines Finanzinstruments zu.

Quelle: FactSet

## Kursdaten

Ø Kurs 5 Tage   Ø Volumen 5 Tage (Stk.)	361,999 EUR (0)
Ø Kurs 30 Tage   Ø Volumen 30 Tage (Stk.)	361,999 EUR (0)
Ø Kurs 100 Tage   Ø Volumen 100 Tage (Stk.)	- EUR (0)
Ø Kurs 250 Tage   Ø Volumen 250 Tage	- EUR (0)
Hoch seit 1.1.   Datum	361,999 EUR (26.03.2019)
Tief seit 1.1.   Datum	361,999 EUR (26.03.2019)
52 Wochen Hoch   Datum	361,999 EUR (26.03.2019)
52 Wochen Tief   Datum	361,999 EUR (26.03.2019)

## Arbitrage Ansichten

Börse <span>📍</span>	Datum	Zeit	Kurs	Gehandeltes Volumen	Trades
Stuttgart	05.07.2024	17:15	354,00 EUR	0,00	8
München	05.07.2024	20:10	354,00 EUR	0,00	2
London Stock Exchange	29.03.2019	17:30	361,999 EUR	0,00	1
Frankfurt	05.07.2024	08:05	354,00 EUR	0,00	2
Düsseldorf	05.07.2024	19:31	354,00 EUR	0,00	2
Berlin	05.07.2024	21:40	366,00 EUR	0,00	16

# Firmenprofil

## Firmenlogo



## Kontaktdetails

MAINOVA AG

--

Solmsstrasse 38 - 60486 Frankfurt am Main

Telefon+49-800-880000

Fax: +

E-mail: info@mainova.de

## Firmenprofil

-

### Vorstandsmitglieder

Constantin H. Alsheimer	Vorstandsmitglied
Diana Rauhut	Vorstandsmitglied
Martin Giehl	Vorstandsmitglied
Peter Arnold	Vorstandsmitglied

### Aufsichtsrat

Mike Josef	Aufsichtsratsvorsitzender
Bastian Bergerhoff	Aufsichtsratsmitglied
Jörg Becker	Aufsichtsratsmitglied
Matthias Cord	Aufsichtsratsmitglied
Nargess Eskandari-Grünberg	Aufsichtsratsmitglied
Beate Mensch	Aufsichtsratsmitglied
Claus Möbius	Aufsichtsratsmitglied
Cornelia Kröll	Aufsichtsratsmitglied
Frank Wagner	Aufsichtsratsmitglied
Gabriele Aplenzenz	Aufsichtsratsmitglied
Holger Klingbeil	Aufsichtsratsmitglied
Martin Frederick Huber	Aufsichtsratsmitglied
Nicole Brunner	Aufsichtsratsmitglied
Ralf-Rüdiger Stamm	Aufsichtsratsmitglied
René Gehringer	Aufsichtsratsmitglied
Roger Podstatny	Aufsichtsratsmitglied
Stephanie Wüst	Aufsichtsratsmitglied
Thomas Dumke	Aufsichtsratsmitglied
Thomas R. Becker	Aufsichtsratsmitglied
Tina Zapf-Rodríguez	Aufsichtsratsmitglied