


MEDICLIN AG

ISIN: **DE0006595101** WKN: **659510**

Übersicht

29.04.2019 11:48:28	
Kurs	5,375 EUR
Differenz	 -2,71% (-0,15)

Stammdaten	
ISIN	DE0006595101
Symbol	MED
Börse	London Stock Exchange
Währung	EUR
Branche	Chemie / Pharma / Gesundheit
Wertpapierkategorie	Aktie
Marktkapitalisierung (Mio)	123 EUR
Benchmark	DAX KURSINDEX







Marktdaten	
Geld (Volumen)	5,25 EUR (7.000)
Brief (Volumen)	5,80 EUR (7.000)
Eröffnung	5,375 EUR
Hoch	5,375 EUR
Tief	5,375 EUR
Schluss Vortag	5,525 EUR
VWAP	5,375 EUR
Volumen (Stück)	23.500
Gehandelte Stückzahl	126.312,50
Trades	1
Letztes Volumen	23.500

Futures und Optionen	
Zugehörige Futures	-
Zugehörige Optionen	-



Die Wertentwicklung der Vergangenheit lässt keine verlässlichen Rückschlüsse auf die zukünftige Entwicklung eines Finanzinstruments zu.
Quelle: FactSet

Aktuellstes Research

Branchen		Märkte	
Datum		Überschrift	Download
15.07.2024		Aktienempfehlungen Global	
12.07.2024		Global Equity Ratings	
09.07.2024		Aktienempfehlungen Österreich	
24.06.2024		Aktienempfehlungen Österreich	
21.06.2024		Global Equity Ratings	

Details

29.04.2019 11:48:28

Kurs
5,375 EUR

Differenz  -2,71% (-0,15)

Stammdaten

ISIN	DE0006595101
Symbol	MED
Börse	London Stock Exchange
Währung	EUR
Branche	Chemie / Pharma / Gesundheit
Wertpapierkategorie	Aktie
Marktkapitalisierung (Mio)	123 EUR
Benchmark	DAX KURSINDEX

Marktdaten

Geld (Volumen)	5,25 EUR (7.000)
Brief (Volumen)	5,80 EUR (7.000)
Eröffnung	5,375 EUR
Hoch	5,375 EUR
Tief	5,375 EUR
Schluss Vortag	5,525 EUR
VWAP	5,375 EUR
Volumen (Stück)	23.500
Gehandelte Stückzahl	126.312,50
Trades	1
Letztes Volumen	23.500

Performance und Risiko

	6M	1J	3J
Perf (%)	-	-	-
Perf (abs.)	-	-	-
Beta	0,40	0,05	0,17
Volatilität	-	-	-

5J



Die Wertentwicklung der Vergangenheit lässt keine verlässlichen Rückschlüsse auf die zukünftige Entwicklung eines Finanzinstruments zu.

Quelle: FactSet

Kursdaten

Ø Kurs 5 Tage Ø Volumen 5 Tage (Stk.)	- EUR (-)
Ø Kurs 30 Tage Ø Volumen 30 Tage (Stk.)	- EUR (-)
Ø Kurs 100 Tage Ø Volumen 100 Tage (Stk.)	- EUR (-)
Ø Kurs 250 Tage Ø Volumen 250 Tage	- EUR (-)
Hoch seit 1.1. Datum	- EUR (-)
Tief seit 1.1. Datum	- EUR (-)
52 Wochen Hoch Datum	- EUR (-)
52 Wochen Tief Datum	- EUR (-)

Alle Börsen für MEDICLIN AG

Börse 	Datum	Zeit	Kurs	Gehandeltes Volumen	Trades
Xetra	16.07.2024	17:36	2,58 EUR	0,01	3
Tradegate	16.07.2024	22:26	2,58 EUR	0,00	1
Stuttgart	16.07.2024	21:55	2,44 EUR	0,00	59
München	16.07.2024	08:00	2,40 EUR	0,00	1
London Stock Exchange	29.04.2019	11:48	5,375 EUR	0,13	1
Hamburg	16.07.2024	08:16	2,40 EUR	0,00	1
Frankfurt	16.07.2024	08:00	2,40 EUR	0,00	2
Düsseldorf	16.07.2024	19:30	2,40 EUR	0,00	6

Firmenprofil

Firmenlogo



Kontaktdetails

MEDICLIN AG

--

Okenstrasse 27 - 77652 Offenburg

Telefon+49-781-4-88-0

Fax: +49-781-4-88-133

E-mail: info@mediclin.de

Firmenprofil

-

Vorstandsmitglieder

Joachim Ramming	Vorstandsvorsitzender
Thomas Piefke	Vorstandsmitglied
Tino Fritz	Vorstandsmitglied

Aufsichtsrat

Jan Liersch	Aufsichtsratsvorsitzender
Julia Dannath-Schuh	Aufsichtsratsmitglied
Sara Sheikhzadeh	Aufsichtsratsmitglied
Cornelia Wolf	Aufsichtsratsmitglied
Elke Schwan	Aufsichtsratsmitglied
Frauke Schwedt	Aufsichtsratsmitglied
Hafid Rifi	Aufsichtsratsmitglied
Hans Hilpert	Aufsichtsratsmitglied
Marco Walker	Aufsichtsratsmitglied
Matthias Werner	Aufsichtsratsmitglied
Michael Bock	Aufsichtsratsmitglied
Sigrid R.-M. Krause	Aufsichtsratsmitglied
Thomas Müller	Aufsichtsratsmitglied
Walburga Erichsmeier	Aufsichtsratsmitglied