

H. LUNDBECK A/S SER. B

ISIN: DK0061804770 WKN: -

Übersicht

02.08.2024 15:54:42

Kurs

42,94 DKK

Differenz  -0,95% (-0,41)

Stammdaten

ISIN DK0061804770

Symbol HLUN B

Börse London Stock
Exchange European
Trade Reporting

Währung DKK

Branche Chemie / Pharma /
Gesundheit

Wertpapierkategorie Aktie

Marktkapitalisierung
(Mio) 4.503 EURBenchmark OMX
COPENHAGEN 20
INDEX (DKK)

Marktdaten

Geld (Volumen) 170,15 DKK
(13.000)Brief (Volumen) 177,30 DKK
(13.000)

Eröffnung 42,83 DKK

Hoch 42,94 DKK

Tief 42,83 DKK

Schluss Vortag 43,35 DKK

VWAP 42,900208 DKK

Volumen (Stück) 69.606

Gehandelte
Stückzahl 2.964.790,46

Trades 3

Letztes Volumen 44.109

Futures und Optionen

Zugehörige Futures 17

Zugehörige Optionen -





5J



Die Wertentwicklung der Vergangenheit lässt keine verlässlichen Rückschlüsse auf die zukünftige Entwicklung eines Finanzinstruments zu.

Quelle: FactSet

Aktuellstes Research

Branchen		
Datum	Überschrift	Download
29.07.2024	 Aktienempfehlungen Österreich	
24.07.2024	 Global Equity Ratings	
24.07.2024	 Aktienempfehlungen Global	
15.07.2024	 Aktienempfehlungen Global	
12.07.2024	 Global Equity Ratings	

Details

02.08.2024 15:54:42

Kurs

42,94 DKK

Differenz ▼ -0,95% (-0,41)

Stammdaten

ISIN	DK0061804770
Symbol	HLUN B
Börse	London Stock Exchange European Trade Reporting
Währung	DKK
Branche	Chemie / Pharma / Gesundheit
Wertpapierkategorie	Aktie
Marktkapitalisierung (Mio)	4.503 EUR
Benchmark	OMX COPENHAGEN 20 INDEX (DKK)

Marktdaten

Geld (Volumen)	170,15 DKK (13.000)
Brief (Volumen)	177,30 DKK (13.000)
Eröffnung	42,83 DKK
Hoch	42,94 DKK
Tief	42,83 DKK
Schluss Vortag	43,35 DKK
VWAP	42,900208 DKK
Volumen (Stück)	69.606
Gehandelte Stückzahl	2.964.790,46
Trades	3
Letztes Volumen	44.109

Performance und Risiko

	6M	1J	3J
Perf (%)	-	-	-
Perf (abs.)	-	-	-
Beta	0,30	0,37	0,40
Volatilität	23,29	24,18	176,24



Die Wertentwicklung der Vergangenheit lässt keine verlässlichen Rückschlüsse auf die zukünftige Entwicklung eines Finanzinstruments zu.

Quelle: FactSet

Kursdaten

Ø Kurs 5 Tage Ø Volumen 5 Tage (Stk.)	43,15 DKK (34.124)
Ø Kurs 30 Tage Ø Volumen 30 Tage (Stk.)	40,06 DKK (37.044)
Ø Kurs 100 Tage Ø Volumen 100 Tage (Stk.)	39,25 DKK (27.419)
Ø Kurs 250 Tage Ø Volumen 250 Tage	38,05 DKK (13.326)
Hoch seit 1.1. Datum	43,35 DKK (30.07.2024)
Tief seit 1.1. Datum	32,60 DKK (06.03.2024)
52 Wochen Hoch Datum	43,35 DKK (30.07.2024)
52 Wochen Tief Datum	32,20 DKK (13.12.2023)

Alle Börsen für H. LUNDBECK A/S SER. B

Börse	Datum	Zeit	Kurs	Gehandeltes Volumen	Trades
Wiener Börse	07.08.2024	17:32	5,65 EUR	0,00	5
Tradegate	07.08.2024	22:02	5,57 EUR	0,00	1
Stuttgart	07.08.2024	10:30	5,55 EUR	0,00	4
Nasdaq Copenhagen	07.08.2024	17:20	42,22 DKK	16,14	1.378
München	07.08.2024	08:18	5,595 EUR	0,00	2
London Stock Exchange European Trade Reporting	02.08.2024	15:54	42,94 DKK	2,96	3
Frankfurt	07.08.2024	17:15	5,625 EUR	0,00	6

FINRA other OTC Issues	05.08.2024	21:36	6,0433 USD	0,00	1
Düsseldorf	07.08.2024	19:30	5,51 EUR	0,00	5
Berlin	07.08.2024	08:18	5,595 EUR	0,00	3

Firmenprofil

Firmenlogo

Kontaktgegevens

H. LUNDBECK B

--

Telefon-

Fax: -

E-mail: -

Firmenprofil

-