

LUDWIG BECK AM RATHAUSECK-TEXTIL AG

ISIN: DE0005199905 WKN: 519990

Übersicht

29.03.2019 17:30:00

Kurs
27,80 EURDifferenz  0,00% (0,00)

Stammdaten

ISIN	DE0005199905
Symbol	ECK
Börse	London Stock Exchange
Währung	EUR
Branche	Handel
Wertpapierkategorie	Aktie
Marktkapitalisierung (Mio)	73 EUR
Benchmark	DAX KURSINDEX

Marktdaten

Geld (Volumen)	27,20 EUR (1.000)
Brief (Volumen)	28,40 EUR (1.000)
Eröffnung	28,10 EUR
Hoch	28,10 EUR
Tief	27,80 EUR
Schluss Vortag	27,80 EUR
VWAP	-
Volumen (Stück)	-
Gehandelte Stückzahl	-
Trades	2
Letztes Volumen	-

Futures und Optionen

Zugehörige Futures	-
Zugehörige Optionen	-











5J

Chart
nicht verfügbar

Die Wertentwicklung der Vergangenheit lässt keine verlässlichen Rückschlüsse auf die zukünftige Entwicklung eines Finanzinstruments zu.

Quelle: FactSet

Aktuellstes Research

Branchen	Märkte		
		Datum	Überschrift
			Download
		24.07.2024	 Global Equity Ratings 
		24.07.2024	 Aktienempfehlungen Global 
		15.07.2024	 Aktienempfehlungen Global 
		12.07.2024	 Global Equity Ratings 
		21.06.2024	 Equity Weekly 

Details

29.03.2019 17:30:00

Kurs
27,80 EUR**Differenz**  0,00% (0,00)

Stammdaten

ISIN	DE0005199905
Symbol	ECK
Börse	London Stock Exchange
Währung	EUR
Branche	Handel
Wertpapierkategorie	Aktie
Marktkapitalisierung (Mio)	73 EUR
Benchmark	DAX KURSINDEX

Marktdaten

Geld (Volumen)	27,20 EUR (1.000)
Brief (Volumen)	28,40 EUR (1.000)
Eröffnung	28,10 EUR
Hoch	28,10 EUR
Tief	27,80 EUR
Schluss Vortag	27,80 EUR
VWAP	-
Volumen (Stück)	-
Gehandelte Stückzahl	-
Trades	2
Letztes Volumen	-

Performance und Risiko

	6M	1J	3J
Perf (%)	-1,77%	+1,46%	-
Perf (abs.)	-0,50	+0,40	-
Beta	0,15	0,14	0,13
Volatilität	16,67	17,80	18,22

5J

Chart
nicht verfügbar

Die Wertentwicklung der Vergangenheit lässt keine verlässlichen Rückschlüsse auf die zukünftige Entwicklung eines Finanzinstruments zu.

Quelle: FactSet

Kursdaten

Ø Kurs 5 Tage Ø Volumen 5 Tage (Stk.)	27,80 EUR (0)
Ø Kurs 30 Tage Ø Volumen 30 Tage (Stk.)	27,85 EUR (0)
Ø Kurs 100 Tage Ø Volumen 100 Tage (Stk.)	28,15 EUR (0)
Ø Kurs 250 Tage Ø Volumen 250 Tage	27,73 EUR (0)
Hoch seit 1.1. Datum	28,70 EUR (05.02.2019)
Tief seit 1.1. Datum	27,40 EUR (16.01.2019)
52 Wochen Hoch Datum	29,30 EUR (18.04.2018)
52 Wochen Tief Datum	25,40 EUR (05.07.2018)

Arbitrage Ansichten

Börse 	Datum	Zeit	Kurs	Gehandeltes Volumen	Trades
Xetra	29.07.2024	17:36	19,80 EUR	0,00	1
Tradegate	29.07.2024	22:02	19,70 EUR	0,00	1
Stuttgart	29.07.2024	21:45	19,20 EUR	0,00	59
München	29.07.2024	08:00	20,20 EUR	0,00	2
London Stock Exchange	29.03.2019	17:30	27,80 EUR	0,00	2
Hamburg	29.07.2024	08:16	19,20 EUR	0,00	3
Frankfurt	29.07.2024	09:06	19,60 EUR	0,00	1
Düsseldorf	29.07.2024	19:31	19,10 EUR	0,00	6

Firmenprofil

Firmenlogo



Kontaktdetails

LUDWIG BECK AG

--

Marienplatz 11 - 80331 München

Telefon+49-89-236-91-0

Fax: +

E-mail: info@ludwigbeck.de

Firmenprofil

-

Vorstandsmitglieder

Christian Greiner Vorstandsmitglied

Jens Schott Vorstandsmitglied

Aufsichtsrat

Bruno Eckard Aufsichtsratsvorsitzender
Sälzer

Clarissa Käfer Aufsichtsratsmitglied

Martin Paustian Aufsichtsratsmitglied

Michael Eckhoff Aufsichtsratsmitglied

Sandra Pabst Aufsichtsratsmitglied

Sebastian Hejnal Aufsichtsratsmitglied