

A2A SPA

ISIN: IT0001233417

WKN: MTA-AEM

Übersicht

13.09.2024 17:30:00

Kurs

2,0905 EUR

Differenz  -0,74% (-0,02)

Stammdaten

ISIN IT0001233417

Symbol A2A

Börse London Stock
Exchange European
Trade Reporting

Währung EUR

Branche Versorger

Wertpapierkategorie Aktie

Marktkapitalisierung
(Mio) 6.488 EUR

Benchmark FTSE MIB INDEX

Marktdaten

Geld (Volumen) 1,986 EUR (65.000)

Brief (Volumen) 2,195 EUR (65.000)

Eröffnung 2,0765 EUR

Hoch 2,0905 EUR

Tief 2,0765 EUR

Schluss Vortag 2,106 EUR

VWAP 2,092 EUR

Volumen (Stück) -

Gehandelte Stückzahl -

Trades 2

Letztes Volumen -

Futures und Optionen

Zugehörige Futures 24

Zugehörige Optionen -






5J



Die Wertentwicklung der Vergangenheit lässt keine verlässlichen Rückschlüsse auf die zukünftige Entwicklung eines Finanzinstruments zu.

Quelle: FactSet

Aktuellstes Research

Branchen	Märkte		
		Datum	Überschrift
			Download
		11.09.2024	 Global Equity Ratings 
		11.09.2024	 Aktienempfehlungen Global 
		09.09.2024	 Aktienempfehlungen Österreich 
		06.09.2024	 Equity Weekly 
		05.09.2024	 Global Equity Ratings 

Details

13.09.2024 17:30:00

Kurs

2,0905 EUR

Differenz ▼ -0,74% (-0,02)

Stammdaten

ISIN IT0001233417

Symbol A2A

Börse London Stock Exchange European Trade Reporting

Währung EUR

Branche Versorger

Wertpapierkategorie Aktie

Marktkapitalisierung (Mio) 6.488 EUR

Benchmark FTSE MIB INDEX

Marktdaten

Geld (Volumen) 1,986 EUR (65.000)

Brief (Volumen) 2,195 EUR (65.000)

Eröffnung 2,0765 EUR

Hoch 2,0905 EUR

Tief 2,0765 EUR

Schluss Vortag 2,106 EUR

VWAP 2,092 EUR

Volumen (Stück) -

Gehandelte Stückzahl -

Trades 2

Letztes Volumen -

Performance und Risiko

6M 1J 3J

Perf (%) +27,47% +14,86% +14,02%

Perf (abs.) +0,45 +0,27 +0,26

Beta - - -

Volatilität 22,83 21,91 25,84

5J



Die Wertentwicklung der Vergangenheit lässt keine verlässlichen Rückschlüsse auf die zukünftige Entwicklung eines Finanzinstruments zu.

Quelle: FactSet

Kursdaten

Ø Kurs 5 Tage | Ø Volumen 5 Tage (Stk.) 2,0973 EUR (0)

Ø Kurs 30 Tage | Ø Volumen 30 Tage (Stk.) 2,0184 EUR (0)

Ø Kurs 100 Tage | Ø Volumen 100 Tage (Stk.) 1,9411 EUR (30.699)

Ø Kurs 250 Tage | Ø Volumen 250 Tage 1,8375 EUR (35.604)

Hoch seit 1.1. | Datum 2,1145 EUR (12.09.2024)

Tief seit 1.1. | Datum 1,6168 EUR (22.03.2024)

52 Wochen Hoch | Datum 2,1145 EUR (12.09.2024)

52 Wochen Tief | Datum 1,6168 EUR (22.03.2024)

Arbitrage Ansichten

Börse	Datum	Zeit	Kurs	Gehandeltes Volumen	Trades
Wiener Börse	13.09.2024	15:30	2,08 EUR	0,00	4
Tradegate	13.09.2024	22:26	2,072 EUR	0,00	1
Stuttgart	13.09.2024	15:28	2,038 EUR	0,00	10
München	13.09.2024	08:07	2,082 EUR	0,00	1
London Stock Exchange European Trade Reporting	13.09.2024	17:30	2,0905 EUR	0,00	2
Frankfurt	13.09.2024	08:09	2,054 EUR	0,00	2
FINRA other OTC Issues	27.05.2022	15:30	1,22 USD	0,00	1

Euronext Milan MTF Trading After Hours	13.09.2024	20:03	2,075 EUR	0,00	1
Euronext Milan	13.09.2024	17:44	2,071 EUR	11,73	1.670
Düsseldorf	13.09.2024	19:31	2,047 EUR	0,00	7
Berlin	13.09.2024	21:50	2,072 EUR	0,00	19

Firmenprofil

Firmenlogo



Kontaktdetails

A2A SPA

--

Corso di Porta Vittoria, 4 - 20122 Milan

Telefon+39-2-77201

Fax: +

E-mail: -

Firmenprofil

-

Vorstandsmitglieder

Renato Mazzoncini Vorstandsvorsitzender

Luca Moroni Vorstandsmitglied

Aufsichtsrat

Roberto Tasca Aufsichtsratsvorsitzender

Mario Gualtierio Aufsichtsratsmitglied
Francesco MottaVincenzo Aufsichtsratsmitglied
CarielloAlessandro Aufsichtsratsmitglied
ZuninoElisabetta Aufsichtsratsmitglied
Cristiana
Bombana

Elisabetta Pistis Aufsichtsratsmitglied

Fabio Lavini Aufsichtsratsmitglied

Giovanni Aufsichtsratsmitglied
Comboni

Maria Speranza Aufsichtsratsmitglied

Maria Elisa Aufsichtsratsmitglied
D'AmicoRomina Aufsichtsratsmitglied
GuglielmettiSusanna Aufsichtsratsmitglied
Dorigoni