

SANDFIRE RESOURCES LTD.

ISIN: AU000000SFR8 WKN: SFR

Übersicht

17.09.2024 11:00:17

Kurs
5,30 EURDifferenz  0,95% (0,05)

Stammdaten

ISIN	AU000000SFR8
Symbol	SFR
Börse	Stuttgart
Währung	EUR
Branche	Energie / Rohstoffe
Wertpapierkategorie	Aktie
Marktkapitalisierung (Mio)	2.439 EUR
Benchmark	ASX ALL ORDINARIES INDEX

Marktdaten

Geld (Volumen)	- (0)
Brief (Volumen)	- (0)
Eröffnung	5,30 EUR
Hoch	5,30 EUR
Tief	5,30 EUR
Schluss Vortag	5,25 EUR
VWAP	-
Volumen (Stück)	0
Gehandelte Stückzahl	0,00
Trades	4
Letztes Volumen	0

Futures und Optionen

Zugehörige Futures	-
Zugehörige Optionen	652







5J



Die Wertentwicklung der Vergangenheit lässt keine verlässlichen Rückschlüsse auf die zukünftige Entwicklung eines Finanzinstruments zu.

Quelle: FactSet

Aktuellstes Research

Branchen		
Datum	Überschrift	Download
11.09.2024	 Global Equity Ratings	
11.09.2024	 Aktienempfehlungen Global	
09.09.2024	 Aktienempfehlungen Österreich	
06.09.2024	 Equity Weekly	
05.09.2024	 Global Equity Ratings	

Details

17.09.2024 11:00:17

Kurs

5,30 EUR

Differenz ▲ 0,95% (0,05)

Stammdaten

ISIN	AU000000SFR8
Symbol	SFR
Börse	Stuttgart
Währung	EUR
Branche	Energie / Rohstoffe
Wertpapierkategorie	Aktie
Marktkapitalisierung (Mio)	2.439 EUR
Benchmark	ASX ALL ORDINARIES INDEX

Marktdaten

Geld (Volumen)	- (0)
Brief (Volumen)	- (0)
Eröffnung	5,30 EUR
Hoch	5,30 EUR
Tief	5,30 EUR
Schluss Vortag	5,25 EUR
VWAP	-
Volumen (Stück)	0
Gehandelte Stückzahl	0,00
Trades	4
Letztes Volumen	0

Performance und Risiko

	6M	1J	3J
Perf (%)	+5,83%	+34,35%	+38,96%
Perf (abs.)	+0,29	+1,36	+1,49
Beta	-	-	-
Volatilität	41,28	38,68	47,51

5J



Die Wertentwicklung der Vergangenheit lässt keine verlässlichen Rückschlüsse auf die zukünftige Entwicklung eines Finanzinstruments zu.

Quelle: FactSet

Kursdaten

Ø Kurs 5 Tage Ø Volumen 5 Tage (Stk.)	5,25 EUR (0)
Ø Kurs 30 Tage Ø Volumen 30 Tage (Stk.)	5,11 EUR (67)
Ø Kurs 100 Tage Ø Volumen 100 Tage (Stk.)	5,37 EUR (99)
Ø Kurs 250 Tage Ø Volumen 250 Tage	4,70 EUR (100)
Hoch seit 1.1. Datum	6,10 EUR (20.05.2024)
Tief seit 1.1. Datum	3,88 EUR (17.01.2024)
52 Wochen Hoch Datum	6,10 EUR (20.05.2024)
52 Wochen Tief Datum	3,34 EUR (23.10.2023)

Alle Börsen für SANDFIRE RESOURCES LTD.

Börse	Datum	Zeit	Kurs	Gehandeltes Volumen	Trades
Tradegate	17.09.2024	22:26	5,35 EUR	0,00	1
Stuttgart	17.09.2024	11:00	5,30 EUR	0,00	4
München	17.09.2024	08:01	5,35 EUR	0,00	1
Hamburg	17.09.2024	17:25	5,30 EUR	0,00	4
Frankfurt	17.09.2024	08:00	5,25 EUR	0,00	1
FINRA other OTC Issues	13.09.2024	20:29	5,955 USD	0,00	1
Düsseldorf	17.09.2024	19:30	5,25 EUR	0,00	7

Australian Securities
Exchange

17.09.2024 08:10 8,79 AUD 9,25

5.704

Firmenprofil

Firmenlogo



Firmenprofil

-

Kontakt details

SANDFIRE RESOURCES

--

Telefon-

Fax: -

E-mail: -