

ENERGY RESOURCES OF AUSTRALIA LTD. CLASS A

ISIN: AU000000ERA9 WKN: ERA

Übersicht

12.09.2024 21:49:25

Kurs
0,0025 USDDifferenz  -87,50% (-0,02)

Stammdaten

ISIN	AU000000ERA9
Symbol	ERA
Börse	FINRA other OTC Issues
Währung	USD
Branche	Energie / Rohstoffe
Wertpapierkategorie	Aktie
Marktkapitalisierung (Mio)	81 EUR
Benchmark	ASX ALL ORDINARIES INDEX

Marktdaten

Geld (Volumen)	-
Brief (Volumen)	-
Eröffnung	0,0025 USD
Hoch	0,0025 USD
Tief	0,0025 USD
Schluss Vortag	0,02 USD
VWAP	0,0025 USD
Volumen (Stück)	800
Gehandelte Stückzahl	2,00
Trades	1
Letztes Volumen	800

Futures und Optionen

Zugehörige Futures	-
Zugehörige Optionen	-







5J



Die Wertentwicklung der Vergangenheit lässt keine verlässlichen Rückschlüsse auf die zukünftige Entwicklung eines Finanzinstruments zu.

Quelle: FactSet

Aktuellstes Research

Branchen			
Datum		Überschrift	Download
11.09.2024		Global Equity Ratings	
11.09.2024		Aktienempfehlungen Global	
09.09.2024		Aktienempfehlungen Österreich	
06.09.2024		Equity Weekly	
05.09.2024		Global Equity Ratings	

Details

12.09.2024 21:49:25

Kurs
0,0025 USDDifferenz 📉 -87,50% (-0,02)

Stammdaten

ISIN	AU000000ERA9
Symbol	ERA
Börse	FINRA other OTC Issues
Währung	USD
Branche	Energie / Rohstoffe
Wertpapierkategorie	Aktie
Marktkapitalisierung (Mio)	81 EUR
Benchmark	ASX ALL ORDINARIES INDEX

Marktdaten

Geld (Volumen)	-
Brief (Volumen)	-
Eröffnung	0,0025 USD
Hoch	0,0025 USD
Tief	0,0025 USD
Schluss Vortag	0,02 USD
VWAP	0,0025 USD
Volumen (Stück)	800
Gehandelte Stückzahl	2,00
Trades	1
Letztes Volumen	800

Performance und Risiko

	6M	1J	3J
Perf (%)	-94,79%	-	-96,01%
Perf (abs.)	-0,05	-	-0,06
Beta	-	-	-
Volatilität	771,88	845,73	630,95

5J



Die Wertentwicklung der Vergangenheit lässt keine verlässlichen Rückschlüsse auf die zukünftige Entwicklung eines Finanzinstruments zu.

Quelle: FactSet

Kursdaten

Ø Kurs 5 Tage Ø Volumen 5 Tage (Stk.)	0,0113 USD (2.160)
Ø Kurs 30 Tage Ø Volumen 30 Tage (Stk.)	0,0105 USD (441)
Ø Kurs 100 Tage Ø Volumen 100 Tage (Stk.)	0,0243 USD (820)
Ø Kurs 250 Tage Ø Volumen 250 Tage	0,0328 USD (1.681)
Hoch seit 1.1. Datum	0,0700 USD (26.01.2024)
Tief seit 1.1. Datum	0,0025 USD (12.09.2024)
52 Wochen Hoch Datum	0,0700 USD (26.01.2024)
52 Wochen Tief Datum	0,0025 USD (12.09.2024)

Alle Börsen für ENERGY RESOURCES OF AUSTRALIA LTD. CLASS A

Börse	Datum	Zeit	Kurs	Gehandeltes Volumen	Trades
Tradegate	13.09.2024	22:26	0,0035 EUR	0,00	3
Stuttgart	13.09.2024	08:09	0,003 EUR	0,00	1
München	13.09.2024	17:26	0,003 EUR	0,00	2
Hamburg	13.09.2024	17:25	0,003 EUR	0,00	3
Frankfurt	13.09.2024	15:29	0,003 EUR	0,00	4
FINRA other OTC Issues	12.09.2024	21:49	0,0025 USD	0,00	1
Düsseldorf	13.09.2024	08:33	0,0025 EUR	0,00	1

Berlin	13.09.2024	08:08	0,003 EUR	0,00	3
Australian Securities Exchange	13.09.2024	07:35	0,006 AUD	0,01	22

Firmenprofil

Firmenlogo



Firmenprofil

-

Kontakt details

ENERGY RESOURCES OF AUSTRALIA

--

C/- Mallesons Stephen Jaques, Level 5,
NICTA Building B, 7 London Circuit - 2601
Canberra City, ACT

Telefon+61 2 6217 6573

Fax: +61 8 8924 3555

E-mail: -