

UCORE RARE METALS INC.

ISIN: CA90348V3011 WKN: -

Übersicht

17.09.2024 21:24:22

Kurs
0,35 EURDifferenz  -1,96% (-0,01)

Stammdaten

ISIN	CA90348V3011
Symbol	UCU
Börse	Stuttgart
Währung	EUR
Branche	Energie / Rohstoffe
Wertpapierkategorie	Aktie
Marktkapitalisierung (Mio)	23 EUR
Benchmark	S&P/TSX 60 INDEX

Marktdaten

Geld (Volumen)	- (0)
Brief (Volumen)	- (0)
Eröffnung	0,36 EUR
Hoch	0,36 EUR
Tief	0,348 EUR
Schluss Vortag	0,357 EUR
VWAP	-
Volumen (Stück)	0
Gehandelte Stückzahl	0,00
Trades	8
Letztes Volumen	0

Futures und Optionen

Zugehörige Futures	-
Zugehörige Optionen	-







5J



Die Wertentwicklung der Vergangenheit lässt keine verlässlichen Rückschlüsse auf die zukünftige Entwicklung eines Finanzinstruments zu.

Quelle: FactSet

Aktuellstes Research

Branchen			
Datum		Überschrift	Download
11.09.2024		Global Equity Ratings	
11.09.2024		Aktienempfehlungen Global	
09.09.2024		Aktienempfehlungen Österreich	
06.09.2024		Equity Weekly	
05.09.2024		Global Equity Ratings	

Details

17.09.2024 21:24:22

Kurs

0,35 EUR

Differenz  -1,96% (-0,01)

Stammdaten

ISIN	CA90348V3011
Symbol	UCU
Börse	Stuttgart
Währung	EUR
Branche	Energie / Rohstoffe
Wertpapierkategorie	Aktie
Marktkapitalisierung (Mio)	23 EUR
Benchmark	S&P/TSX 60 INDEX

Marktdaten

Geld (Volumen)	- (0)
Brief (Volumen)	- (0)
Eröffnung	0,36 EUR
Hoch	0,36 EUR
Tief	0,348 EUR
Schluss Vortag	0,357 EUR
VWAP	-
Volumen (Stück)	0
Gehandelte Stückzahl	0,00
Trades	8
Letztes Volumen	0

Performance und Risiko

	6M	1J	3J
Perf (%)	-34,13%	-31,35%	-40,00%
Perf (abs.)	-0,19	-0,16	-0,24
Beta	-	-	-
Volatilität	53,14	59,12	71,88



Die Wertentwicklung der Vergangenheit lässt keine verlässlichen Rückschlüsse auf die zukünftige Entwicklung eines Finanzinstruments zu.

Quelle: FactSet

Kursdaten

Ø Kurs 5 Tage Ø Volumen 5 Tage (Stk.)	0,35 EUR (0)
Ø Kurs 30 Tage Ø Volumen 30 Tage (Stk.)	0,40 EUR (267)
Ø Kurs 100 Tage Ø Volumen 100 Tage (Stk.)	0,43 EUR (371)
Ø Kurs 250 Tage Ø Volumen 250 Tage	0,48 EUR (553)
Hoch seit 1.1. Datum	0,66 EUR (10.01.2024)
Tief seit 1.1. Datum	0,34 EUR (10.09.2024)
52 Wochen Hoch Datum	0,69 EUR (22.12.2023)
52 Wochen Tief Datum	0,34 EUR (10.09.2024)

Arbitrage Ansichten

Börse 	Datum	Zeit	Kurs	Gehandeltes Volumen	Trades
Tradegate	17.09.2024	22:02	0,361 EUR	0,00	1
TSX Venture Exchange	17.09.2024	20:35	0,54 CAD	0,01	16
Stuttgart	17.09.2024	21:24	0,35 EUR	0,00	8
Frankfurt	17.09.2024	17:17	0,382 EUR	0,00	2
FINRA other OTC Issues	17.09.2024	21:22	0,4249 USD	0,00	11
Berlin	17.09.2024	20:48	0,36 EUR	0,00	20

Firmenprofil

Firmenlogo



Firmenprofil

-

Kontaktdetails

UCORE RARE METALS

--

Waterfront Drive, Suite 106 210 B4A 0H3
Bedford

Telefon+1 902 482 5214

Fax: +1 (902) 492-0917

E-mail: info@ucore.com