

EXOR NV

ISIN: NL0012059018

WKN: -

Übersicht

26.07.2024 17:35:35

Kurs

93,25 EUR

Differenz  1,52% (1,40)

Stammdaten

ISIN	NL0012059018
Symbol	EXO
Börse	Xetra
Währung	EUR
Branche	Finanzsektor
Wertpapierkategorie	Aktie
Marktkapitalisierung (Mio)	18.886 EUR
Benchmark	AMSTERDAM EXCHANGES INDEX

Marktdaten

Geld (Volumen)	-
Brief (Volumen)	-
Eröffnung	92,55 EUR
Hoch	93,25 EUR
Tief	92,55 EUR
Schluss Vortag	91,85 EUR
VWAP	92,71817 EUR
Volumen (Stück)	366
Gehandelte Stückzahl	33.934,85
Trades	11
Letztes Volumen	0

Futures und Optionen

Zugehörige Futures	24
Zugehörige Optionen	-











5J



Die Wertentwicklung der Vergangenheit lässt keine verlässlichen Rückschlüsse auf die zukünftige Entwicklung eines Finanzinstruments zu.

Quelle: FactSet

Aktuellstes Research

Branchen		Märkte	
Datum		Überschrift	Download
24.07.2024		Global Equity Ratings	
24.07.2024		Aktienempfehlungen Global	
19.07.2024		Equity Weekly	
15.07.2024		Aktienempfehlungen Global	
12.07.2024		Global Equity Ratings	

Details

26.07.2024 17:35:35

Kurs

93,25 EUR

Differenz ▲ 1,52% (1,40)

Stammdaten

ISIN	NL0012059018
Symbol	EXO
Börse	Xetra
Währung	EUR
Branche	Finanzsektor
Wertpapierkategorie	Aktie
Marktkapitalisierung (Mio)	18.886 EUR
Benchmark	AMSTERDAM EXCHANGES INDEX

Marktdaten

Geld (Volumen)	-
Brief (Volumen)	-
Eröffnung	92,55 EUR
Hoch	93,25 EUR
Tief	92,55 EUR
Schluss Vortag	91,85 EUR
VWAP	92,71817 EUR
Volumen (Stück)	366
Gehandelte Stückzahl	33.934,85
Trades	11
Letztes Volumen	0

Performance und Risiko

	6M	1J	3J
Perf (%)	+7,16%	+12,27%	-
Perf (abs.)	+6,23	+10,19	-
Beta	0,62	0,72	0,59
Volatilität	19,77	19,16	-

5J



Die Wertentwicklung der Vergangenheit lässt keine verlässlichen Rückschlüsse auf die zukünftige Entwicklung eines Finanzinstruments zu.

Quelle: FactSet

Kursdaten

Ø Kurs 5 Tage Ø Volumen 5 Tage (Stk.)	94,85 EUR (660)
Ø Kurs 30 Tage Ø Volumen 30 Tage (Stk.)	97,32 EUR (362)
Ø Kurs 100 Tage Ø Volumen 100 Tage (Stk.)	100,65 EUR (307)
Ø Kurs 250 Tage Ø Volumen 250 Tage	93,07 EUR (316)
Hoch seit 1.1. Datum	107,00 EUR (29.04.2024)
Tief seit 1.1. Datum	85,52 EUR (25.01.2024)
52 Wochen Hoch Datum	107,00 EUR (29.04.2024)
52 Wochen Tief Datum	79,64 EUR (18.08.2023)

Alle Börsen für EXOR NV

Börse	Datum	Zeit	Kurs	Gehandeltes Volumen	Trades
Xetra	26.07.2024	17:35	93,25 EUR	0,03	11
Wiener Börse	26.07.2024	17:32	93,15 EUR	0,00	5
Tradegate	26.07.2024	22:26	93,10 EUR	0,08	8
Stuttgart	26.07.2024	08:17	91,45 EUR	0,00	3
München	26.07.2024	08:04	92,80 EUR	0,00	2
London Stock Exchange European Trade Reporting	26.07.2024	17:30	92,725 EUR	0,00	1
Frankfurt	26.07.2024	08:03	92,45 EUR	0,00	2

FINRA other OTC Issues	26.07.2024	16:58	101,23 USD	0,01	5
Euronext Milan MTF Trading After Hours	-	-	-	0,00	-
Euronext Amsterdam	26.07.2024	17:35	93,05 EUR	7,81	1.047
Düsseldorf	26.07.2024	08:10	92,50 EUR	0,00	3
Berlin	26.07.2024	21:50	93,15 EUR	0,00	17

Firmenprofil

Firmenlogo



Kontaktdetails

EXOR NV

--

Gustav Mahlerplein 25 - 1082 MS
Amsterdam

Telefon+31-20-240-22-20

Fax: +

E-mail: ir@exor.com

Firmenprofil

-

Vorstandsmitglieder

John Elkann	Vorstandsvorsitzender
Benoit Ribadeau-Dumas	Vorstandsmitglied
Enrico Vellano	Vorstandsmitglied
Guido De Boer	Vorstandsmitglied
Noam Ohana	Vorstandsmitglied
Suzanne Heywood	Vorstandsmitglied

Aufsichtsrat

Nitin Nohria	Aufsichtsratsvorsitzender
Sandra Dembeck	Aufsichtsratsmitglied
Alessandro Nasi	Aufsichtsratsmitglied
Axel Dumas	Aufsichtsratsmitglied
Ginevra Elkann	Aufsichtsratsmitglied
Laurence Debroux	Aufsichtsratsmitglied
Marc Bolland	Aufsichtsratsmitglied
Melissa Bethell	Aufsichtsratsmitglied
Tiberto Ruy Brandolini d'Adda	Aufsichtsratsmitglied