


WESTWING GROUP AG (WEW) - EUX/CALL/1.2/20251219

14.08.2024 18:32:11

Kurs
6,85 EUR

Differenz  0,59% (0,04)

Stammdaten

Symbol: WEW25L191.2
 Börse: EUX
 Währung: EUR
 Wertpapierkategorie: Option
 Basiswert: WESTWING GROUP SE
 Typ: CALL
 Style: Amerikanisch
 Ausübungspreis: 1,20 EUR
 Fälligkeit: 19.12.2025
 Kontraktgröße: 100
 Abrechnungsdatum: 14.08.2024
 Fälligkeitstermin: -

Marktdaten

Geld (Volumen): -
 Brief (Volumen): -
 Eröffnung: 6,85 EUR
 Hoch: 6,85 EUR
 Tief: 6,85 EUR
 Schluss Vortag: 6,81 EUR
 Basiswert: Westwing Group
 Kurs Basiswerts (Datum): 6,85 (14.08.24)
 Schlusskurs (Datum): 6,85 (14.08.24)
 Open Interest: 0

Performance und Risiko

	6M	1J	3J
Perf (%)	+5,06%	-19,88%	-
Perf (abs.)	+0,33	-1,70	-
Beta	-	-	-
Volatilität	37,18	46,93	-

Futures und Optionen

Zugehörige Futures: -
 Zugehörige Optionen: -






Die Wertentwicklung der Vergangenheit lässt keine verlässlichen Rückschlüsse auf die zukünftige Entwicklung eines Finanzinstruments zu.
 Quelle: FactSet

Kursdaten

Ø Kurs 5 Tage | Ø Volumen 5 Tage (Stk.): 6,60 EUR (0)
 Ø Kurs 30 Tage | Ø Volumen 30 Tage (Stk.): 6,57 EUR (0)
 Ø Kurs 100 Tage | Ø Volumen 100 Tage (Stk.): 6,95 EUR (0)
 Ø Kurs 250 Tage | Ø Volumen 250 Tage: 7,15 EUR (0)
 Hoch seit 1.1. | Datum: 7,62 EUR (30.04.2024)
 Tief seit 1.1. | Datum: 6,24 EUR (22.01.2024)
 52 Wochen Hoch | Datum: 9,15 EUR (18.08.2023)
 52 Wochen Tief | Datum: 6,08 EUR (02.11.2023)

Aktuellstes Research

Branchen		Märkte	
Datum		Überschrift	Download
13.08.2024		Aktienempfehlungen Österreich	
12.08.2024		Global Equity Ratings	
12.08.2024		Aktienempfehlungen Global	
09.08.2024		Equity Weekly	
02.08.2024		Equity Weekly	