

## BAIDU INC. SPON. ADR

ISIN: **US0567521085** WKN: **056752108**

## Übersicht

11.09.2017 06:04:22

**Kurs**  
175,00 USD**Differenz**  0,00% (0,00)

## Stammdaten

ISIN	US0567521085
Symbol	BIDU
Börse	Singapore Exchange
Währung	USD
Branche	Informations- technologie
Wertpapierkategorie	Aktie
Marktkapitalisierung (Mio)	45.598 EUR
Benchmark	MSCI WORLD INDEX (PRICE) (USD)

## Marktdaten

Geld (Volumen)	9,00 USD (1.600)
Brief (Volumen)	85,40 USD (700)
Eröffnung	175,00 USD
Hoch	175,00 USD
Tief	175,00 USD
Schluss Vortag	175,00 USD
VWAP	175,00 USD
Volumen (Stück)	10
Gehandelte Stückzahl	1.750,00
Trades	2
Letztes Volumen	10

## Futures und Optionen

Zugehörige Futures	-
Zugehörige Optionen	-




5J

Chart  
nicht verfügbar

Die Wertentwicklung der Vergangenheit lässt keine verlässlichen Rückschlüsse auf die zukünftige Entwicklung eines Finanzinstruments zu.

Quelle: FactSet

## Aktuellstes Research

Instrument	Branchen		
<b>Datum</b>	<b>Überschrift</b>		<b>Download</b>
06.06.2023	 Global Equity Ratings		
06.06.2023	 Aktienempfehlungen Global		
01.06.2023	 Aktienempfehlungen Global		
01.06.2023	 Global Equity Ratings		
24.05.2023	 Global Equity Ratings		

## Details

11.09.2017 06:04:22

### Kurs

175,00 USD

Differenz  0,00% (0,00)

### Stammdaten

ISIN	US0567521085
Symbol	BIDU
Börse	Singapore Exchange
Währung	USD
Branche	Informations- technologie
Wertpapierkategorie	Aktie
Marktkapitalisierung (Mio)	45.598 EUR
Benchmark	MSCI WORLD INDEX (PRICE) (USD)

### Marktdaten

Geld (Volumen)	9,00 USD (1.600)
Brief (Volumen)	85,40 USD (700)
Eröffnung	175,00 USD
Hoch	175,00 USD
Tief	175,00 USD
Schluss Vortag	175,00 USD
VWAP	175,00 USD
Volumen (Stück)	10
Gehandelte Stückzahl	1.750,00
Trades	2
Letztes Volumen	10

### Performance und Risiko

	6M	1J	3J
Perf (%)	-	-	+0,00%
Perf (abs.)	-	-	+0,00
Beta	-	-	-
Volatilität	-	-	-

5J

Chart  
nicht verfügbar

Die Wertentwicklung der Vergangenheit lässt keine verlässlichen Rückschlüsse auf die zukünftige Entwicklung eines Finanzinstruments zu.

Quelle: FactSet

### Kursdaten

Ø Kurs 5 Tage   Ø Volumen 5 Tage (Stk.)	- USD (-)
Ø Kurs 30 Tage   Ø Volumen 30 Tage (Stk.)	- USD (-)
Ø Kurs 100 Tage   Ø Volumen 100 Tage (Stk.)	- USD (-)
Ø Kurs 250 Tage   Ø Volumen 250 Tage	- USD (-)
Hoch seit 1.1.   Datum	- USD (-)
Tief seit 1.1.   Datum	- USD (-)
52 Wochen Hoch   Datum	- USD (-)
52 Wochen Tief   Datum	- USD (-)

### Arbitrage Ansichten

Börse 	Datum	Zeit	Kurs	Gehandeltes Volumen	Trades
Wiener Börse	18.09.2024	17:32	75,90 EUR	0,00	6
Tradegate	18.09.2024	17:59	75,80 EUR	0,21	34
Stuttgart	18.09.2024	10:51	76,50 EUR	0,00	2
Singapore Exchange	11.09.2017	06:04	175,00 USD	0,00	2
SIX Swiss Exchange	30.04.2020	17:35	105,00 CHF	0,00	1
Nasdaq	18.09.2024	18:12	84,44 USD	44,66	9.782
München	18.09.2024	08:13	76,50 EUR	0,00	1

London Stock Exchange	18.09.2024	17:35	186,00 USD	0,00	1
Hannover	18.09.2024	17:25	76,10 EUR	0,00	2
Hamburg	18.09.2024	17:25	75,70 EUR	0,00	3
Frankfurt	18.09.2024	15:34	76,80 EUR	0,17	8
Düsseldorf	18.09.2024	16:30	76,30 EUR	0,00	4
Berlin	18.09.2024	08:08	76,60 EUR	0,00	1

# Firmenprofil

## Firmenlogo



## Kontakt details

BAIDU INC.

--

Baidu Campus, No. 10 Shangdi, 10th Street  
- 100085 Beijing

Telefon+86-10-5992-8888

Fax: +86-10-5992-0000

E-mail: -

## Firmenprofil

-

### Vorstandsmitglieder

Yan Hong Li	Vorstandsvorsitzender
Dou Shen	Vorstandsmitglied
Hai Feng Wang	Vorstandsmitglied
Rong Luo	Vorstandsmitglied
Juan Lin	Vorstandsmitglied
Junjie He	Vorstandsmitglied
Shan Shan Cui	Vorstandsmitglied
Tan Su	Vorstandsmitglied
Wen Ying Lyu	Vorstandsmitglied
Yang Xiao	Vorstandsmitglied
Zhenyu Li	Vorstandsmitglied
Zhi Xiang Liang	Vorstandsmitglied

### Aufsichtsrat

Brent Callinicos	Aufsichtsratsmitglied
Ji An Ding	Aufsichtsratsmitglied
Ji Xun Foo	Aufsichtsratsmitglied
Jixun Foo	Aufsichtsratsmitglied
Ran Xu	Aufsichtsratsmitglied
Yuan Qing Yang	Aufsichtsratsmitglied